

Emploi et Marché du Travail Ardennes

Taux de chômage : **11,0 %** (2ème trim. 2007)

Demandeurs d'emploi par tranche d'âge
(décembre 2007)

	- de 25	25 à 49	50 et +
Ardennes	24,3 %	62,4 %	13,3 %

Demandeurs d'emploi en fin de mois CVS : **11 099**
(décembre 2007)

	Emploi salarié (01.01.05)	Emploi total (01.01.05)
	90 243	99 625
Industrie :	24 400	25 345
Construction :	5 272	6 197
Tertiaire :	59 039	63 353

Offres d'emploi : **465** (déc. 2007)

Source : DRTEFP - INSEE

Conjoncture Economique Ardennaise

Evolution des CA

(4T 2007 / 3T 2007) : **+ 14,7 %**

(4T 2007 / 3T 2006) : **+ 7,1 %**

Variation 2006/2005 : **+ 12,5 %**

Cumul 2007/2006 : **- 30 %**

Evolution des Investissements Lourds

(4T 2007 / 3T 2007) : **+ 55,8 %**

(4T 2007 / 4T 2006) : **+ 45,3 %**

Variation 2006/2005 : **+ 7,7 %**

Cumul 2007/2006 : **- 1,3 %**

Evolution des Investissements en Biens et Services

(4T 2007 / 3T 2007) : **+ 11,2 %**

(4T 2007 / 4T 2006) : **- 0,5 %**

Variation 2006/2005 : **+ 30 %**

Cumul 2007/2006 : **- 70 %**

Source : CCIA - DSF

Démographie

Population totale : **286 761**
(estimation définitive au 01.01.2005)

Source : INSEE

Construction

Logements autorisés : **28** (décembre 2007)

Source : DRE Champagne-Ardenne

INDICATEURS

Janvier 2008

Commerce Extérieur

(4ème trim. 2007 en K€)

Importations : **361 388** (+ 17,8 % sur 1 an)

Exportations : **551 031** (+ 4,7 % sur 1 an)

Source : Douanes

Les Entreprises

Créations Reprises Ressortissants
(RCS décembre 2007)

Industrie	10	6	1 650
Commerce	21	17	3 087
Services	23	6	2 409
TOTAL	54	29	7 146

Source : CCIA

Immatriculations Véhicules

(Décembre 2007)

VN : **1 099** (+ 8,06 %) VO : **2 369** (- 16,55 %)

(variation mensuelle)

Source : Préfecture

Conditions de Vie

(2005)

Nbre de foyers fiscaux : **156 928**

Nbre de foyers fiscaux imposés : **72 560**

Revenu moyen par foyer fiscal imposé : **22 324 €**

Revenu moyen par foyer fiscal non imposé : **7 079 €**

Impôt moyen par foyer fiscal imposé : **1 691 €**

Source : DGI

Inflation

Taux d'inflation

- déc. 2007 : **+ 0,4 %**

- Année 2006 : **+ 1,5 %**

- Année 2005 : **+ 1,5 %**

Source : INSEE

PIB par Habitant

RCA : **25 093 €**

France : **27 957 €**

(2005)

Source : INSEE

Emploi et Marché du Travail RCA et France

Taux de chômage :

- France (2e trim. 2007) : **8,0 %**

- RCA (2ème trim. 2007) : **8,3 %**

Dem. d'emploi en fin de mois CVS - France : **1 897 300**

Dem. d'emploi en fin de mois CVS - RCA : **44 146** (déc. 07)

Demandeurs d'emploi par tranche d'âge (déc. 07)

	- de 25	25 à 49	50 et +
RCA	23,3 %	63,4 %	13,3 %
France	19,6 %	66,5 %	13,9 %

	Emploi salarié RCA (01.01.05)	Emploi total RCA (01.01.05)
	472 031	522 063

Dont :

Industrie : **102 437** **106 592**

Construction : **26 899** **31 224**

Tertiaire : **328 082** **349 857**

Offres d'emploi - France : **228 690** (déc. 2007)

Offres d'emploi - RCA : **4 165** (déc. 2007)

Source : DRTEFP - INSEE

Revenu et Consommation des Ménages

SMIC : **1 280,07 €**

(mensuel pour 35 h hebdo - au 01.07.07)

Plafond mensuel de la Sécurité Sociale

2 773 € (au 01.01.08)

Indice des prix à la consommation (déc. 2007)

Hors tabac : **116,46** Avec tabac : **117,70**

Taux de base bancaire : **6,60 %**

Dépenses de consommation des ménages en produits
manufacturés (décembre 2007)

Ev sur 1 mois : **+ 2,0 %** (après **+ 0,1 %** en nov.)

Evolution sur 1 an : **+ 3,9 %**

Source : INSEE

Industrie

Indice du coût de la construction (3ème trim. 2007) : **1 443** (+ 0,56 % / trimestre précédent)

Indice de la production industrielle (nov. 2007) : **104,7** (- 1,3 % / mois précédent)

Source : INSEE

Note : Les données en couleur **orange** indiquent une actualisation des valeurs.

Les données en caractère *Italique* sont mensuelles, celles en caractère **Droit** sont trimestrielles ou annuelles.



Emploi et Marché du Travail Ardennes

Taux de chômage : **11,0 %** (2ème trim. 2007)

Demandeurs d'emploi par tranche d'âge
(janvier 2008)

	- de 25	25 à 49	50 et +
Ardennes	21,0 %	64,0 %	15,0 %

Demandeurs d'emploi en fin de mois CVS : **11 145**
(janvier 2008)

	Emploi salarié (01.01.05)	Emploi total (01.01.05)
	90 243	99 625
Industrie :	24 400	25 345
Construction :	5 272	6 197
Tertiaire :	59 039	63 353

Offres d'emploi : **918** (janv. 2008)

Source : DRTEFP - INSEE

Conjoncture Economique Ardennaise

Evolution des CA

(4T 2007 / 3T 2007) : + **14,7 %**
(4T 2007 / 3T 2006) : + **7,1 %**
Variation 2006/2005 : + **12,5 %**
Cumul 2007/2006 : - **30 %**

Evolution des Investissements Lourds

(4T 2007 / 3T 2007) : + **55,8 %**
(4T 2007 / 4T 2006) : + **45,3 %**
Variation 2006/2005 : + **7,7 %**
Cumul 2007/2006 : - **1,3 %**

Evolution des Investissements en Biens et Services

(4T 2007 / 3T 2007) : + **11,2 %**
(4T 2007 / 4T 2006) : - **0,5 %**
Variation 2006/2005 : + **30 %**
Cumul 2007/2006 : - **70 %**

Source : CCIA - DSF

Démographie

Population totale : **286 761**
(estimation définitive au 01.01.2005)

Source : INSEE

Construction

Logements autorisés : **30** (janvier 2008)

Source : DRE Champagne-Ardenne

INDICATEURS

Février 2008

Commerce Extérieur

(4ème trim. 2007 en K€)

Importations : **361 388** (+ **17,8 %** sur 1 an)
Exportations : **551 031** (+ **4,7 %** sur 1 an)

Source : Douanes

Les Entreprises

Créations Reprises Ressortissants
(RCS janvier 2008)

Industrie	23	7	1 663
Commerce	29	18	3 097
Services	41	11	2 437
TOTAL	93	36	7 197

Source : CCIA

Immatriculations Véhicules

(Janvier 2008)

VN : **1 006** (- **8,46 %**) VO : **2 794** (+ **17,94 %**)

(variation mensuelle)

Source : Préfecture

Conditions de Vie

(2005)

Nbre de foyers fiscaux : **156 928**
Nbre de foyers fiscaux imposés : **72 560**
Revenu moyen par foyer fiscal imposé : **22 324 €**
Revenu moyen par foyer fiscal non imposé : **7 079 €**
Impôt moyen par foyer fiscal imposé : **1 691 €**

Source : DGI

Inflation

Taux d'inflation

- janv. 2008 : - **0,1 %**
- Année 2007 : + **1,5 %**
- Année 2006 : + **1,5 %**
- Année 2005 : + **1,5 %**

Source : INSEE

PIB par Habitant

RCA : **25 093 €**

France : **27 957 €**

(2005)

Source : INSEE

Emploi et Marché du Travail RCA et France

Taux de chômage :

- France (2e trim. 2007) : **8,0 %**
- RCA (2ème trim. 2007) : **8,3 %**

Dem. d'emploi en fin de mois CVS - France : **1 910 500**
Dem. d'emploi en fin de mois CVS - RCA : **44 046** (janv. 08)

Demandeurs d'emploi par tranche d'âge (janv. 08)

	- de 25	25 à 49	50 et +
RCA	20,2 %	64,8 %	15,0 %
France	16,9 %	67,7 %	15,4 %
	Emploi salarié RCA (01.01.05)	Emploi total RCA (01.01.05)	
	472 031	522 063	

Dont :

Industrie : **102 437** **106 592**
Construction : **26 899** **31 224**
Tertiaire : **328 082** **349 857**

Offres d'emploi - France : **299 656** (janv. 2008)

Offres d'emploi - RCA : **5 524** (janv. 2008)

Source : DRTEFP - INSEE

Revenu et Consommation des Ménages

SMIC : **1 280,07 €**

(mensuel pour 35 h hebdo - au 01.07.07)

Plafond mensuel de la Sécurité Sociale
2 773 € (au 01.01.08)

Indice des prix à la consommation (janv. 2008)
Hors tabac : **116,32** Avec tabac : **117,56**

Taux de base bancaire : **6,60 %**

Dépenses de consommation des ménages en produits
manufacturés (janvier 2008)

Ev sur 1 mois : + **1,2 %** (après + **2,1 %** en déc.)
Evolution sur 1 an : + **2,2 %**

Source : INSEE

Industrie

Indice du coût de la construction (3ème trim. 2007) : **1 443** (+ **0,56 %** / trimestre précédent)

Indice de la production industrielle (déc. 2007) : **104,6** (- **0,3 %** / mois précédent)


Source : INSEE

A
R
D
E
N
N
E
S

R
C
A
-
F
R
A
N
C
E

Note : Les données en couleur orange indiquent une actualisation des valeurs.

Les données en caractère *Italique* sont mensuelles, celles en caractère Droit sont trimestrielles ou annuelles.



Emploi et Marché du Travail Ardennes

Taux de chômage : **10,2 %** (4ème trim. 2007)

Demandeurs d'emploi par tranche d'âge
(février 2008)

	- de 25	25 à 49	50 et +
Ardennes	20,6 %	64,2 %	15,2 %

Demandeurs d'emploi en fin de mois CVS : **11 022**
(février 2008)

	Emploi salarié (01.01.05)	Emploi total (01.01.05)
	90 243	99 625
Industrie :	24 400	25 345
Construction :	5 272	6 197
Tertiaire :	59 039	63 353

Offres d'emploi : **1 188** (fév. 2008)

Source : DRTEFP - INSEE

Conjoncture Economique Ardennaise

Evolution des CA

(4T 2007 / 3T 2007) : + **14,7 %**

(4T 2007 / 3T 2006) : + **7,1 %**

Variation 2006/2005 : + **12,5 %**

Cumul 2007/2006 : - **30 %**

Evolution des Investissements Lourds

(4T 2007 / 3T 2007) : + **55,8 %**

(4T 2007 / 4T 2006) : + **45,3 %**

Variation 2006/2005 : + **7,7 %**

Cumul 2007/2006 : - **1,3 %**

Evolution des Investissements en Biens et Services

(4T 2007 / 3T 2007) : + **11,2 %**

(4T 2007 / 4T 2006) : - **0,5 %**

Variation 2006/2005 : + **30 %**

Cumul 2007/2006 : - **70 %**

Source : CCIA - DSF

Démographie

Population totale : **286 761**
(estimation définitive au 01.01.2005)

Source : INSEE

Construction

Logements autorisés : **86** (février 2008)

Source : DRE Champagne-Ardenne

INDICATEURS

Mars 2008

Commerce Extérieur

(4ème trim. 2007 en K€)

Importations : **361 388** (+ **17,8 %** sur 1 an)

Exportations : **551 031** (+ **4,7 %** sur 1 an)

Source : Douanes

Les Entreprises

Créations Reprises Ressortissants
(RCS février 2008)

Industrie	11	2	1 733
Commerce	25	16	3 063
Services	14	24	2 374
TOTAL	50	42	7 170

Source : CCIA

Immatriculations Véhicules

(Février 2008)

VN : **1 078** (+ **7,16 %**) VO : **2 967** (+ **6,19 %**)

(variation mensuelle)

Source : Préfecture

Conditions de Vie

(2005)

Nbre de foyers fiscaux : **156 928**

Nbre de foyers fiscaux imposés : **72 560**

Revenu moyen par foyer fiscal imposé : **22 324 €**

Revenu moyen par foyer fiscal non imposé : **7 079 €**

Impôt moyen par foyer fiscal imposé : **1 691 €**

Source : DGI

Inflation

Taux d'inflation

- fév. 2008 : + **0,2 %**

- Année 2007 : + **1,5 %**

- Année 2006 : + **1,5 %**

- Année 2005 : + **1,5 %**

Source : INSEE

PIB par Habitant

RCA : **25 093 €**

France : **27 957 €**

(2005)

Source : INSEE

Emploi et Marché du Travail RCA et France

Taux de chômage :

- France (4ème trim. 2007) : **7,5 %**

- RCA (4ème trim. 2007) : **7,9 %**

Dem. d'emploi en fin de mois CVS - France : **1 896 800**

Dem. d'emploi en fin de mois CVS- RCA : **43 463** (fév. 08)

Demandeurs d'emploi par tranche d'âge (fév. 08)

	- de 25	25 à 49	50 et +
RCA	19,9 %	65,1 %	15,0 %
France	16,9 %	67,7 %	15,4 %
	Emploi salarié RCA (01.01.05)	Emploi total RCA (01.01.05)	
	472 031	522 063	

Dont :

Industrie : **102 437** **106 592**

Construction : **26 899** **31 224**

Tertiaire : **328 082** **349 857**

Offres d'emploi - France : **296 654** (fév. 2008)

Offres d'emploi - RCA : **5 954** (fév. 2008)

Source : DRTEFP - INSEE

Revenu et Consommation des Ménages

SMIC : **1 280,07 €**

(mensuel pour 35 h hebdo - au 01.07.07)

Plafond mensuel de la Sécurité Sociale

2 773 € (au 01.01.08)

Indice des prix à la consommation (fév. 2008)

Hors tabac : **116,57** Avec tabac : **117,81**

Taux de base bancaire : **6,60 %**

Dépenses de consommation des ménages en produits
manufacturés (février 2008)

Ev sur 1 mois : + **1,2 %** (après - **1,3 %** en janv.)

Evolution sur 1 an : + **3,7 %**

Source : INSEE

Industrie


Indice du coût de la construction (4ème trim. 2007) : **1 474** (+ **2,15 %** / trimestre précédent)

Indice de la production industrielle (janv. 2008) : **105,9** (+ **1,2 %** / mois précédent)

Source : INSEE

Note : Les données en couleur **orange** indiquent une actualisation des valeurs.

Les données en caractère *Italique* sont mensuelles, celles en caractère **Droit** sont trimestrielles ou annuelles.



Emploi et Marché du Travail Ardennes

Taux de chômage : **10,2 %** (4ème trim. 2007)

Demandeurs d'emploi par tranche d'âge
(mars 2008)

	- de 25	25 à 49	50 et +
Ardennes	20,2 %	64,3 %	15,6 %

Demandeurs d'emploi en fin de mois CVS : **10 995**
(mars 2008)

	Emploi salarié (01.01.05)	Emploi total (01.01.05)
	90 243	99 625
Industrie :	24 400	25 345
Construction :	5 272	6 197
Tertiaire :	59 039	63 353

Offres d'emploi : **1 221** (mars 2008)

Source : DRTEFP - INSEE

Conjoncture Economique Ardennaise

Evolution des CA

(4T 2007 / 3T 2007) : + **14,7 %**

(4T 2007 / 3T 2006) : + **7,1 %**

Variation 2006/2005 : + **12,5 %**

Cumul 2007/2006 : - **30 %**

Evolution des Investissements Lourds

(4T 2007 / 3T 2007) : + **55,8 %**

(4T 2007 / 4T 2006) : + **45,3 %**

Variation 2006/2005 : + **7,7 %**

Cumul 2007/2006 : - **1,3 %**

Evolution des Investissements en Biens et Services

(4T 2007 / 3T 2007) : + **11,2 %**

(4T 2007 / 4T 2006) : - **0,5 %**

Variation 2006/2005 : + **30 %**

Cumul 2007/2006 : - **70 %**

Source : CCIA - DSF

Démographie

Population totale : **286 761**
(estimation définitive au 01.01.2005)

Source : INSEE

Construction

Logements autorisés : **157** (mars 2008)

Source : DRE Champagne-Ardenne

INDICATEURS

Avril 2008

Commerce Extérieur

(1er trim. 2008 en K€)

Importations : **359 576** (- **11,5 %** sur 1 an)

Exportations : **506 594** (+ **4,0 %** sur 1 an)

Source : Douanes

Les Entreprises

Créations Reprises Ressortissants
(RCS mars 2008)

Industrie	25	3	1 657
Commerce	25	16	3 051
Services	24	5	2 477
TOTAL	74	24	7 185

Source : CCIA

Immatriculations Véhicules

(mars 2008)

VN : **1 288** (+ **19,48 %**) VO : **3 207** (+ **8,09 %**)

(variation mensuelle)

Source : Préfecture

Conditions de Vie

(2005)

Nbre de foyers fiscaux : **156 928**

Nbre de foyers fiscaux imposés : **72 560**

Revenu moyen par foyer fiscal imposé : **22 324 €**

Revenu moyen par foyer fiscal non imposé : **7 079 €**

Impôt moyen par foyer fiscal imposé : **1 691 €**

Source : DGI

Inflation

Taux d'inflation

- mars 2008 : + **0,8 %**

- Année 2007 : + **1,5 %**

- Année 2006 : + **1,5 %**

- Année 2005 : + **1,5 %**

Source : INSEE

PIB par Habitant

RCA : **25 093 €**

France : **27 957 €**

(2005)

Source : INSEE

Emploi et Marché du Travail RCA et France

Taux de chômage :

- France (4ème trim. 2007) : **7,5 %**

- RCA (4ème trim. 2007) : **7,9 %**

Dem. d'emploi en fin de mois CVS - France : **1 905 000**

Dem. d'emploi en fin de mois CVS - RCA : **43 446** (mars 08)

Demandeurs d'emploi par tranche d'âge (mars 08)

	- de 25	25 à 49	50 et +
RCA	19,6 %	65,2 %	15,2 %
France	16,7 %	67,8 %	15,5 %

	Emploi salarié RCA (01.01.05)	Emploi total RCA (01.01.05)
	472 031	522 063

Dont :

Industrie : **102 437** **106 592**

Construction : **26 899** **31 224**

Tertiaire : **328 082** **349 857**

Offres d'emploi - France : **309 048** (mars 2008)

Offres d'emploi - RCA : **6 291** (mars 2008)

Source : DRTEFP - INSEE

Revenu et Consommation des Ménages

SMIC : **1 280,07 €**

(mensuel pour 35 h hebdo - au 01.07.07)

Plafond mensuel de la Sécurité Sociale

2 773 € (au 01.01.08)

Indice des prix à la consommation (mars 2008)

Hors tabac : **117,46** Avec tabac : **118,70**

Taux de base bancaire : **6,60 %**

Dépenses de consommation des ménages en produits
manufacturés (mars 2008)

Ev sur 1 mois : - **1,7 %** (après + **1,3 %** en fév.)

Evolution sur 1 an : + **1,2 %**

Source : INSEE

Industrie


Indice du coût de la construction (4ème trim. 2007) : **1 474** (+ **2,15 %** / trimestre précédent)

Indice de la production industrielle (fév. 2008) : **106,4** (+ **0,5 %** / mois précédent)

Source : INSEE

Note : Les données en couleur **orange** indiquent une actualisation des valeurs.

Les données en caractère *Italique* sont mensuelles, celles en caractère **Droit** sont trimestrielles ou annuelles.



Emploi et Marché du Travail Ardennes

Taux de chômage : **10,2 %** (4ème trim. 2007)

Demandeurs d'emploi par tranche d'âge (avril 2008)

	- de 25	25 à 49	50 et +
Ardennes	19,3 %	64,7 %	15,9 %

Demandeurs d'emploi en fin de mois CVS : 10 988 (avril 2008)

	Emploi salarié (01.01.06)	Emploi total (01.01.06)
	90 664	100 180
Industrie :	23 413	24 418
Construction :	5 602	6 644
Tertiaire :	60 043	64 451

Offres d'emploi : 1 286 (avril 2008)

Source : DRTEFP - INSEE

Conjoncture Economique Ardennaise

Evolution des CA

(4T 2007 / 3T 2007) : + **14,7 %**

(4T 2007 / 3T 2006) : + **7,1 %**

Variation 2006/2005 : + **12,5 %**

Cumul 2007/2006 : - **30 %**

Evolution des Investissements Lourds

(4T 2007 / 3T 2007) : + **55,8 %**

(4T 2007 / 4T 2006) : + **45,3 %**

Variation 2006/2005 : + **7,7 %**

Cumul 2007/2006 : - **1,3 %**

Evolution des Investissements en Biens et Services

(4T 2007 / 3T 2007) : + **11,2 %**

(4T 2007 / 4T 2006) : - **0,5 %**

Variation 2006/2005 : + **30 %**

Cumul 2007/2006 : - **70 %**

Source : CCIA - DSF

Démographie

Population totale : **286 499**
(estimation définitive au 01.01.2006)

Source : INSEE

Construction

Logements autorisés : **80** (avril 2008)

Source : DRE Champagne-Ardenne

INDICATEURS

Mai 2008

Commerce Extérieur

(1er trim. 2008 en K€)

Importations : **359 576** (- **11,5 %** sur 1 an)

Exportations : **506 594** (+ **4,0 %** sur 1 an)

Source : Douanes

Les Entreprises

Créations Reprises Ressortissants (RCS avril 2008)

Industrie	16	6	1 664
Commerce	41	7	3 081
Services	24	14	2 508
TOTAL	81	27	7 253

Source : CCIA

Immatriculations Véhicules

(Avril 2008)

VN : **1 228** (-**4,66 %**) VO : **3 215** (+**0,25 %**)

(variation mensuelle)

Source : Préfecture

Conditions de Vie

(2005 - au 31.12.2006)

Nbre de foyers fiscaux : **156 928**

Nbre de foyers fiscaux imposés : **72 560**

Revenu moyen par foyer fiscal imposé : **22 324 €**

Revenu moyen par foyer fiscal non imposé : **7 079 €**

Impôt moyen par foyer fiscal imposé : **1 823 €**

Source : DGI

Inflation

Taux d'inflation

- Avril 2008 : + **0,3 %**

- Année 2007 : + **1,5 %**

- Année 2006 : + **1,5 %**

- Année 2005 : + **1,5 %**

Source : INSEE

PIB par Habitant

RCA : **26 381 €**

France : **28 601 €**

(2006)

Source : INSEE

Emploi et Marché du Travail RCA et France

Taux de chômage :

- France (4ème trim. 2007) : **7,5 %**

- RCA (4ème trim. 2007) : **7,9 %**

Dem. d'emploi en fin de mois CVS - France : **1 896 600**

Dem. d'emploi en fin de mois CVS- RCA : **44 196** (avril 08)

Demandeurs d'emploi par tranche d'âge (avril 08)

	- de 25	25 à 49	50 et +
RCA	19,2 %	65,3 %	15,6 %
France	16,4 %	67,8 %	15,8 %
	Emploi salarié RCA (01.01.06)	Emploi total RCA (01.01.06)	
	476 415	527 144	

Dont :

Industrie : **97 619** **101 965**

Construction : **28 578** **33 307**

Tertiaire : **334 333** **356 564**

Offres d'emploi - France : **332 408** (avril 2008)

Offres d'emploi - RCA : **6 663** (avril 2008)

Source : DRTEFP - INSEE

Revenu et Consommation des Ménages

SMIC : **1 308,88 €**

(mensuel pour 35 h hebdo - au 29.04.08)

Plafond mensuel de la Sécurité Sociale

2 773 € (au 01.01.08)

Indice des prix à la consommation (avril 2008)

Hors tabac : **117,86** Avec tabac : **119,10**

Taux de base bancaire : **6,60 %**

Dépenses de consommation des ménages en produits manufacturés (avril 2008)

Ev sur 1 mois : - **0,8 %** (après - **1,0 %** en mars.)

Evolution sur 1 an : + **0,4 %**

Source : INSEE

Industrie

Indice du coût de la construction (4ème trim. 2007) : **1 474** (+ **2,15 %** / trimestre précédent)

Indice de la production industrielle (avril 2008) : **106,4** (+ **1,7 %** / mois précédent)

Source : INSEE

Note : Les données en couleur **orange** indiquent une actualisation des valeurs.

Les données en caractère *Italique* sont mensuelles, celles en caractère **Droit** sont trimestrielles ou annuelles.



Emploi et Marché du Travail Ardennes

Taux de chômage : **10,2 %** (4ème trim. 2007)

Demandeurs d'emploi par tranche d'âge
(mai 2008)

	- de 25	25 à 49	50 et +
Ardennes	19,3 %	65,1 %	15,6 %

Demandeurs d'emploi en fin de mois CVS : **11 018**
(mai 2008)

	Emploi salarié (01.01.06)	Emploi total (01.01.06)
	90 664	100 180
Industrie :	23 413	24 418
Construction :	5 602	6 644
Tertiaire :	60 043	64 451

Offres d'emploi : **1 089** (mai 2008)

Source : DRTEFP - INSEE

Conjoncture Economique Ardennaise

Evolution des CA

(4T 2007 / 3T 2007) : + **14,7 %**
(4T 2007 / 3T 2006) : + **7,1 %**
Variation 2006/2005 : + **12,5 %**
Cumul 2007/2006 : - **30 %**

Evolution des Investissements Lourds

(4T 2007 / 3T 2007) : + **55,8 %**
(4T 2007 / 4T 2006) : + **45,3 %**
Variation 2006/2005 : + **7,7 %**
Cumul 2007/2006 : - **1,3 %**

Evolution des Investissements en Biens et Services

(4T 2007 / 3T 2007) : + **11,2 %**
(4T 2007 / 4T 2006) : - **0,5 %**
Variation 2006/2005 : + **30 %**
Cumul 2007/2006 : - **70 %**

Source : CCIA - DSF

Démographie

Population totale : **286 499**
(estimation définitive au 01.01.2006)

Source : INSEE

Construction

Logements autorisés : **62** (mai 2008)

Source : DRE Champagne-Ardenne

INDICATEURS

Juin 2008

Commerce Extérieur

(1er trim. 2008 en K€)

Importations : **359 576** (- **11,5 %** sur 1 an)
Exportations : **506 594** (+ **4,0 %** sur 1 an)

Source : Douanes

Les Entreprises

Créations Reprises Ressortissants
(RCS mai 2008)

Industrie	12	1	1 674
Commerce	22	15	3 086
Services	20	10	2 512
TOTAL	54	26	7 272

Source : CCIA

Immatriculations Véhicules

(Mai 2008)

VN : **1 127** (-**8,22 %**) VO : **2 979** (-**7,34 %**)

(variation mensuelle)

Source : Préfecture

Conditions de Vie

(2005 - au 31.12.2006)

Nbre de foyers fiscaux : **156 928**
Nbre de foyers fiscaux imposés : **72 560**
Revenu moyen par foyer fiscal imposé : **22 324 €**
Revenu moyen par foyer fiscal non imposé : **7 079 €**
Impôt moyen par foyer fiscal imposé : **1 823 €**

Source : DGI

Inflation

Taux d'inflation

- Mai 2008 : + **0,5 %**
- Année 2007 : + **1,5 %**
- Année 2006 : + **1,5 %**
- Année 2005 : + **1,5 %**

Source : INSEE

PIB par Habitant

RCA : **26 381 €**
France : **28 601 €**
(2006)

Source : INSEE

Emploi et Marché du Travail RCA et France

Taux de chômage :

- France (4ème trim. 2007) : **7,5 %**
- RCA (4ème trim. 2007) : **7,9 %**

Dem. d'emploi en fin de mois CVS - France : **1 902 000**
Dem. d'emploi en fin de mois CVS - RCA : **44 138** (mai 08)

Demandeurs d'emploi par tranche d'âge (mai 08)

	- de 25	25 à 49	50 et +
RCA	18,9 %	65,5 %	15,5 %
France	16,3 %	67,9 %	15,8 %
	Emploi salarié RCA (01.01.06)		Emploi total RCA (01.01.06)
	476 415		527 144

Dont :

Industrie :	97 619	101 965
Construction :	28 578	33 307
Tertiaire :	334 333	356 564

Offres d'emploi - France : **299 495** (mai 2008)

Offres d'emploi - RCA : **7 351** (mai 2008)

Source : DRTEFP - INSEE

Revenu et Consommation des Ménages

SMIC : **1 321,02 €**
(mensuel pour 35 h hebdo - au 28.06.08)

Plafond mensuel de la Sécurité Sociale
2 773 € (au 01.01.08)

Indice des prix à la consommation (mai 2008)
Hors tabac : **118,50** Avec tabac : **119,73**

Taux de base bancaire : **6,60 %**

Dépenses de consommation des ménages en produits
manufacturés (mai 2008)

Ev sur 1 mois : + **2,0 %** (après - **0,9 %** en avril)
Evolution sur 1 an : + **3,1 %**

Source : INSEE

Industrie


Indice du coût de la construction (4ème trim. 2007) : **1 474** (+ **2,15 %** / trimestre précédent)

Indice de la production industrielle (mai 2008) : **103,2** (- **2,5 %** / mois précédent)

Source : INSEE

Note : Les données en couleur **orange** indiquent une actualisation des valeurs.

Les données en caractère *Italique* sont mensuelles, celles en caractère **Droit** sont trimestrielles ou annuelles.



Emploi et Marché du Travail Ardennes

Taux de chômage : **9,9 %** (1er trim. 2008)

Demandeurs d'emploi par tranche d'âge
(juin 2008)

	- de 25	25 à 49	50 et +
Ardennes	20,1 %	64,5 %	15,5 %

Demandeurs d'emploi en fin de mois CVS : **11 119**
(juin 2008)

	Emploi salarié (01.01.06)	Emploi total (01.01.06)
	90 664	100 180
Industrie :	23 413	24 418
Construction :	5 602	6 644
Tertiaire :	60 043	64 451

Offres d'emploi : **1 343** (juin 2008)

Source : DRTEFP - INSEE

Conjoncture Economique Ardennaise

Evolution des CA

(4T 2007 / 3T 2007) : + **14,7 %**

(4T 2007 / 3T 2006) : + **7,1 %**

Variation 2006/2005 : + **12,5 %**

Cumul 2007/2006 : - **30 %**

Evolution des Investissements Lourds

(4T 2007 / 3T 2007) : + **55,8 %**

(4T 2007 / 4T 2006) : + **45,3 %**

Variation 2006/2005 : + **7,7 %**

Cumul 2007/2006 : - **1,3 %**

Evolution des Investissements en Biens et Services

(4T 2007 / 3T 2007) : + **11,2 %**

(4T 2007 / 4T 2006) : - **0,5 %**

Variation 2006/2005 : + **30 %**

Cumul 2007/2006 : - **70 %**

Source : CCIA - DSF

Démographie

Population totale : **286 499**
(estimation définitive au 01.01.2006)

Source : INSEE

Construction

Logements autorisés : **75** (juin 2008)

Source : DRE Champagne-Ardenne

INDICATEURS

Juillet 2008

Commerce Extérieur

(2ème trim. 2008 en K€)

Importations : **367 745** (- **4,4 %** sur 1 an)

Exportations : **541 256** (+ **1,0 %** sur 1 an)

Source : Douanes

Les Entreprises

Créations Reprises Ressortissants
(RCS juin 2008)

Industrie	10	2	1 668
Commerce	29	14	3 099
Services	30	6	2 514
TOTAL	69	22	7 281

Source : CCIA

Immatriculations Véhicules

(juin 2008)

VN : **1 319** (+ **17,04 %**) VO : **3 189** (+ **7,05 %**)

(variation mensuelle)

Source : Préfecture

Conditions de Vie

(2005 - au 31.12.2006)

Nbre de foyers fiscaux : **156 928**

Nbre de foyers fiscaux imposés : **72 560**

Revenu moyen par foyer fiscal imposé : **22 324 €**

Revenu moyen par foyer fiscal non imposé : **7 079 €**

Impôt moyen par foyer fiscal imposé : **1 823 €**

Source : DGI

Inflation

Taux d'inflation

- juin 2008 : + **0,4 %**

- Année 2007 : + **1,5 %**

- Année 2006 : + **1,5 %**

- Année 2005 : + **1,5 %**

Source : INSEE

PIB par Habitant

RCA : **26 381 €**

France : **28 601 €**

(2006)

Source : INSEE

Emploi et Marché du Travail RCA et France

Taux de chômage :

- France (1er trim. 2008) : **7,2 %**

- RCA (1er trim. 2008) : **7,7 %**

Dem. d'emploi en fin de mois CVS - France : **1 906 200**

Dem. d'emploi en fin de mois CVS- RCA : **43 975** (juin 08)

Demandeurs d'emploi par tranche d'âge (juin 08)

	- de 25	25 à 49	50 et +
RCA	19,0 %	65,6 %	15,4 %
France	16,6 %	67,8 %	15,6 %

	Emploi salarié RCA (01.01.06)	Emploi total RCA (01.01.06)
	476 415	527 144

Dont :

Industrie : **97 619** **101 965**

Construction : **28 578** **33 307**

Tertiaire : **334 333** **356 564**

Offres d'emploi - France : **343 695** (juin 2008)

Offres d'emploi - RCA : **9 017** (juin 2008)

Source : DRTEFP - INSEE

Revenu et Consommation des Ménages

SMIC : **1 321,02 €**

(mensuel pour 35 h hebdo - au 28.06.08)

Plafond mensuel de la Sécurité Sociale

2 773 € (au 01.01.08)

Indice des prix à la consommation (juin 2008)

Hors tabac : **118,95** Avec tabac : **120,17**

Taux de base bancaire : **6,60 %**

Dépenses de consommation des ménages en produits
manufacturés (juin 2008)

Ev sur 1 mois : - **0,4 %** (après + **1,7 %** en mai)

Evolution sur 1 an : + **1,0 %**

Source : INSEE

Industrie


Indice du coût de la construction (1er trimestre 2008) : **1 497** (+ **1,56 %** / trimestre précédent)

Indice de la production industrielle (juin 2008) : **101,6** (- **0,8 %** / mois précédent)

Source : INSEE

Note : Les données en couleur **orange** indiquent une actualisation des valeurs.

Les données en caractère *Italique* sont mensuelles, celles en caractère **Droit** sont trimestrielles ou annuelles.



Emploi et Marché du Travail Ardennes

Taux de chômage : **9,9 %** (1er trim. 2008)

Demandeurs d'emploi par tranche d'âge
(juillet 2008)

	- de 25	25 à 49	50 et +
Ardennes	20,61 %	64,19 %	15,21 %

Demandeurs d'emploi en fin de mois CVS : **11 022**
(juillet 2008)

	Emploi salarié (01.01.06)	Emploi total (01.01.06)
	90 664	100 180
Industrie :	23 413	24 418
Construction :	5 602	6 644
Tertiaire :	60 043	64 451

Offres d'emploi : **1 018** (juillet 2008)

Source : DRTEFP - INSEE

Conjoncture Economique Ardennaise

Evolution des CA

(4T 2007 / 3T 2007) : + **14,7 %**
(4T 2007 / 3T 2006) : + **7,1 %**
Variation 2006/2005 : + **12,5 %**
Cumul 2007/2006 : - **30 %**

Evolution des Investissements Lourds

(4T 2007 / 3T 2007) : + **55,8 %**
(4T 2007 / 4T 2006) : + **45,3 %**
Variation 2006/2005 : + **7,7 %**
Cumul 2007/2006 : - **1,3 %**

Evolution des Investissements en Biens et Services

(4T 2007 / 3T 2007) : + **11,2 %**
(4T 2007 / 4T 2006) : - **0,5 %**
Variation 2006/2005 : + **30 %**
Cumul 2007/2006 : - **70 %**

Source : CCIA - DSF

Démographie

Population totale : **286 499**
(estimation définitive au 01.01.2006)

Source : INSEE

Construction

Logements autorisés : **115** (juillet 2008)

Source : DRE Champagne-Ardenne

INDICATEURS

Août 2008

Commerce Extérieur

(2ème trim. 2008 en K€)

Importations : **367 745** (- 4,4 % sur 1 an)
Exportations : **541 256** (+ 1,0 % sur 1 an)

Source : Douanes

Les Entreprises

Créations Reprises Ressortissants
(RCS juillet 2008)

Industrie	12	4	1 603
Commerce	17	9	3 062
Services	31	7	2 549
TOTAL	59	20	7 214

Source : CCIA

Immatriculations Véhicules

(Juillet 2008)

VN : **1 104** (-8,22 %) VO : **3 428** (-7,34 %)

(variation mensuelle)

Source : Préfecture

Conditions de Vie

(2005 - au 31.12.2006)

Nbre de foyers fiscaux : **156 928**
Nbre de foyers fiscaux imposés : **72 560**
Revenu moyen par foyer fiscal imposé : **22 324 €**
Revenu moyen par foyer fiscal non imposé : **7 079 €**
Impôt moyen par foyer fiscal imposé : **1 823 €**

Source : DGI

Inflation

Taux d'inflation

- juillet 2008 : - **0,2 %**
- Année 2007 : + **1,5 %**
- Année 2006 : + **1,5 %**
- Année 2005 : + **1,5 %**

Source : INSEE

PIB par Habitant

RCA : **26 381 €**
France : **28 601 €**
(2006)

Source : INSEE

Emploi et Marché du Travail RCA et France

Taux de chômage :

- France (1er trim. 2008) : **7,2 %**
- RCA (1er trim. 2008) : **7,7 %**

Dem. d'emploi en fin de mois CVS - France : **1 908 300**
Dem. d'emploi en fin de mois CVS - RCA : **44 534** (juil 08)

Demandeurs d'emploi par tranche d'âge (mai 08)

	- de 25	25 à 49	50 et +
RCA	19,65 %	65,37 %	14,98 %
France	16,83 %	67,83 %	15,34 %

	Emploi salarié RCA (01.01.06)	Emploi total RCA (01.01.06)
	476 415	527 144

Dont :

Industrie :	97 619	101 965
Construction :	28 578	33 307
Tertiaire :	334 333	356 564

Offres d'emploi - France : **333 496** (juillet 2008)

Offres d'emploi - RCA : **9 752** (juillet 2008)

Source : DRTEFP - INSEE

Revenu et Consommation des Ménages

SMIC : **1 321,02 €**
(mensuel pour 35 h hebdo - au 28.06.08)

Plafond mensuel de la Sécurité Sociale
2 773 € (au 01.01.08)

Indice des prix à la consommation (juillet 2008)
Hors tabac : **118,69** Avec tabac : **119,92**

Taux de base bancaire : **6,60 %**

Dépenses de consommation des ménages en produits
manufacturés (juin 2008)

Ev sur 1 mois : - **0,4 %** (après + **1,7 %** en mai)
Evolution sur 1 an : + **1,0 %**

Source : INSEE

Industrie

Indice du coût de la construction (1er trimestre 2008) : **1 497** (+ **1,56 %** / trimestre précédent)

Indice de la production industrielle (juin 2008) : **101,6** (- **0,8 %** / mois précédent)

Source : INSEE

A
R
D
E
N
N
E
S

R
C
A
-
F
R
A
N
C
E

Note : Les données en couleur orange indiquent une actualisation des valeurs.

Les données en caractère *Italique* sont mensuelles, celles en caractère Droit sont trimestrielles ou annuelles.



Emploi et Marché du Travail Ardennes

Taux de chômage : **9,9 %** (2ème trim. 2008)

Demandeurs d'emploi par tranche d'âge
(août 2008)

	- de 25	25 à 49	50 et +
Ardennes	21,8 %	63,8 %	14,3 %

Demandeurs d'emploi en fin de mois CVS :

11 296 (+2,48 %) (août 2008)

Offres d'emplois : **794 (-22 %)**
(août 2008)

	Emploi salarié (01.01.06)	Emploi total (01.01.06)
	90 664	100 180
Industrie :	23 413	24 418
Construction :	5 602	6 644
Tertiaire :	60 043	64 451

Source : DRTEFP - INSEE

Economie Sociale Ardennaise

Allocataires du RMI : **6 693 (-1,21 %)**
(août 2008)

Bénéficiaires du RMI : **8 173 (-0,30 %)**
(août 2008)

Entrées RMI : **221 (+20,11 %)**
(août 2008)

Source : Conseil Général des Ardennes

Démographie

Population totale : **286 499**
(estimation définitive au 01.01.2006)

Source : INSEE

Construction

Logements autorisés : **64 (-44,35 %)**
(août 2008)

Source : DRE Champagne-Ardenne

INDICATEURS

Septembre 2008

Commerce Extérieur

(2ème trim. 2008 en K€)

Importations : **367 745 (- 4,4 % sur 1 an)**
Exportations : **541 256 (+ 1,0 % sur 1 an)**

Source : Douanes

Les Entreprises

	Créations	Reprises	Ressortissants
	(RCS août 2008)		
Industrie	5	6	1 644
Commerce	18	14	3 056
Services	17	6	2 512
TOTAL	40	26	7 212

Source : CCIA

Immatriculations Véhicules

(août 2008)

VN : **609 (- 44,84 %)** VO : **2 414 (- 29,58 %)**

(variation mensuelle)

Source : Préfecture

Conditions de Vie

(2005 - au 31.12.2006)

Nbre de foyers fiscaux : **156 928**
Nbre de foyers fiscaux imposés : **72 560**
Revenu moyen par foyer fiscal imposé : **22 324 €**
Revenu moyen par foyer fiscal non imposé : **7 079 €**
Impôt moyen par foyer fiscal imposé : **1 823 €**

Source : DGI

Inflation

Taux d'inflation

- août 2008 : **0,0 %**
- Année 2007 : **+ 1,5 %**
- Année 2006 : **+ 1,5 %**
- Année 2005 : **+ 1,5 %**

Source : INSEE

PIB par Habitant

RCA : **26 381 €**
France : **28 601 €**
(2006)

Source : INSEE

Emploi et Marché du Travail RCA et France

Taux de chômage :

- France (2ème trim. 2008) : **7,2 %**
- RCA (2ème trim. 2008) : **7,7 %**

Dem. d'emploi en fin de mois CVS - France : **1 949 600**
Dem. d'emploi en fin de mois CVS - RCA : **45 699** (août 08)

Demandeurs d'emploi par tranche d'âge (août 08)

	- de 25	25 à 49	50 et +
RCA	20,7 %	64,8 %	14,5 %
France	17,7 %	67,5 %	14,8 %

	Emploi salarié RCA (01.01.06)	Emploi total RCA (01.01.06)
	476 415	527 144

Dont :

Industrie :	97 619	101 965
Construction :	28 578	33 307
Tertiaire :	334 333	356 564

Offres d'emploi - France : **333 496** (août 2008)

Offres d'emploi - RCA : **6 353** (août 2008)

Source : DRTEFP - INSEE

Revenu et Consommation des Ménages

SMIC : **1 321,02 €**
(mensuel pour 35 h hebdo - au 28.06.08)

Plafond mensuel de la Sécurité Sociale
2 773 € (au 01.01.08)

Indice des prix à la consommation (août 2008)
Hors tabac : **118,64** Avec tabac : **119,88**

Taux de base bancaire : **6,60 %**

Dépenses de consommation des ménages en produits
manufacturés (juillet et août 2008)

Ev sur 1 mois : **+ 0,4 %** (juillet);
Ev sur 1 mois : **- 0,3 %** (août) (après **- 0,1 %** en juin)
Evolution sur 1 an (août) : **-0,1 %**

Source : INSEE

Industrie

Indice du coût de la construction (1er trimestre 2008) : **1 497 (+ 1,56 % / trimestre précédent)**

Indice de la production industrielle (juillet 2008) : **102,8 (+ 1,5 % / mois précédent)**


Source : INSEE

A
R
D
E
N
N
E
S

R
C
A
-
F
R
A
N
C
E

Note : Les données en couleur orange indiquent une actualisation des valeurs.

Les données en caractère *Italique* sont mensuelles, celles en caractère Droit sont trimestrielles ou annuelles.



Emploi et Marché du Travail Ardennes

Taux de chômage : **9,9 %** (2ème trim. 2008)

Demandeurs d'emploi par tranche d'âge
(septembre 2008)

	- de 25	25 à 49	50 et +
Ardennes	24,5 %	61,5 %	14,0 %

Demandeurs d'emploi en fin de mois CVS :
11 504 (+ 1,84 %)
(septembre 2008)

Offres d'emplois : **1 107 (+ 39,42 %)**
(septembre 2008)

	Emploi salarié (31.12.06)	Emploi total (31.12.06)
Dont :	90 664	100 180
Industrie :	23 413	24 418
Construction :	5 602	6 644
Tertiaire :	60 043	64 451

Source : DRTEFP - INSEE

Economie Sociale Ardennaise

Allocataires du RMI : **6 693 (-1,21 %)**
(août 2008)

Bénéficiaires du RMI : **8 173 (-0,30 %)**
(août 2008)

Entrées RMI : **221 (+20,11 %)**
(août 2008)

Source : Conseil Général des Ardennes

Démographie

Population totale : **286 499**
(estimation définitive au 01.01.2006)

Source : INSEE

Construction

Logements autorisés : **50 (- 21,87 %)**
(septembre 2008)

Source : DRE Champagne-Ardenne

INDICATEURS

Octobre 2008

Commerce Extérieur

(2ème trim. 2008 en K€)

Importations : **367 745 (- 4,4 % sur 1 an)**
Exportations : **541 256 (+ 1,0 % sur 1 an)**

Source : Douanes

Les Entreprises

Créations Reprises Ressortissants
(RCS septembre 2008)

Industrie	14	10	1 652
Commerce	21	11	3 063
Services	26	4	2 528
TOTAL	61	25	7 243

Source : CCIA

Immatriculations Véhicules

(septembre 2008)

VN : **1 178 (+ 14,26 %)** VO : **2 821 (+ 13,11 %)**

(variation annuelle)

Source : Préfecture

Conditions de Vie

(Impôt sur le revenu en 2007)

Nbre de foyers fiscaux : **158 032**
Nbre de foyers fiscaux imposés : **73 083**
Revenu moyen par foyer fiscal imposé : **28 566 €**
Revenu moyen par foyer fiscal non imposé : **8 987 €**
Impôt moyen par foyer fiscal imposé : **1 437 €**

Source : DGI

Inflation

Taux d'inflation

- septembre 2008 : **-0,1 %**
- Année 2007 : **+ 1,5 %**
- Année 2006 : **+ 1,5 %**
- Année 2005 : **+ 1,5 %**

Source : INSEE

PIB par Habitant

RCA : **26 381 €**
France : **28 601 €**
(2006)

Source : INSEE

Emploi et Marché du Travail RCA et France

Taux de chômage :

- France (2ème trim. 2008) : **7,2 %**
- RCA (2ème trim. 2008) : **7,7 %**

Dem. d'emploi en fin de mois CVS - France : **1 957 600**
Dem. d'emploi en fin de mois CVS- RCA : **45 513** (sept 08)

Demandeurs d'emploi par tranche d'âge (septembre 08)

	- de 25	25 à 49	50 et +
RCA	22,7 %	63,1 %	14,2 %
France	20,4 %	65,4 %	14,2 %
	Emploi salarié RCA (01.01.06)		Emploi total RCA (01.01.06)
	476 415		527 144

Dont :

Industrie :	97 619	101 965
Construction :	28 578	33 307
Tertiaire :	334 333	356 564

Offres d'emploi - France : **349 591** (septembre 2008)

Offres d'emploi - RCA : **14 592** (septembre 2008)

Source : DRTEFP - INSEE

Revenu et Consommation des Ménages

SMIC : **1 321,02 €**
(mensuel pour 35 h hebdo - au 28.06.08)

Plafond mensuel de la Sécurité Sociale
2 773 € (au 01.01.08)

Indice des prix à la consommation (septembre 2008)
Hors tabac : **118,56** Avec tabac : **119,80**

Taux de base bancaire : **6,60 %**

Dépenses de consommation des ménages en produits
manufacturés (septembre 2008)
22,065 (en milliards d'euros)

Ev sur 1 mois : **+ 0,6 %** (après **- 0,2 %** en août)
Evolution sur 1 an : **+1,5 %**

Source : INSEE

Industrie


Indice du coût de la construction (2ème trimestre 2008) : **1 562 (+ 4,34 % / trimestre précédent)**

Indice de la production industrielle (août 2008) : **102,2 (- 0,5 % / mois précédent)**

Source : INSEE

Note : Les données en couleur orange indiquent une actualisation des valeurs.

Les données en caractère *Italique* sont mensuelles, celles en caractère Droit sont trimestrielles ou annuelles.



Emploi et Marché du Travail Ardennes

Taux de chômage : **9,9 %** (2ème trim. 2008)

Demandeurs d'emploi par tranche d'âge
(octobre 2008)

	- de 25	25 à 49	50 et +
Ardennes	25,8 %	61,1 %	13,1 %

Demandeurs d'emploi en fin de mois CVS :

11 756 (+ 2,19 %/mois précédent)
(octobre 2008)

Offres d'emploi : 932 (- 15,81 %)
(octobre 2008)

	Emploi salarié (31.12.06)	Emploi total (31.12.06)
	90 664	100 180
Dont Industrie :	23 413	24 418
Construction :	5 602	6 644
Tertiaire :	60 043	64 451

Sources : DRTEFP - INSEE

Economie Sociale Ardennaise

Allocataires du RMI : **6 671 (-0,77 %)**
(octobre 2008)

Bénéficiaires du RMI : **8 136 (-0,18 %)**
(octobre 2008)

Entrées RMI : **202 (+ 4,95 %)**
(octobre 2008)

Source : Conseil Général des Ardennes

Démographie

Population totale : **286 499**
(estimation définitive au 01.01.2006)

Source : INSEE

Construction

Logements autorisés : **102 (+ 104 %)**
(octobre 2008)

Source : DRE Champagne-Ardenne

INDICATEURS

Novembre 2008

Commerce Extérieur

(3ème trim. 2008 en K€)

Importations : **333 373 (- 0,2 % sur 1 an)**
Exportations : **484 836 (- 8,5 % sur 1 an)**

Source : Douanes

Les Entreprises

Créations Reprises Ressortissants
(RCS octobre 2008)

Industrie	9	0	1 643
Commerce	23	13	3 061
Services	29	11	2 532
TOTAL	61	24	7 236

Source : CCIA

Immatriculations Véhicules

(octobre 2008)

VN : **1 273 (+ 8,16 %)** VO : **3 115 (- 2,41 %)**

(variation annuelle)

Source : Préfecture

Conditions de Vie

(Impôt sur le revenu de 2007)

Nbre de foyers fiscaux : **158 032**
Nbre de foyers fiscaux imposés : **73 083**
Revenu moyen par foyer fiscal imposé : **18 055 €**
Revenu moyen par foyer fiscal non imposé : **8 987 €**
Impôt moyen par foyer fiscal imposé : **1 437 €**

Source : DGI

Inflation

Taux d'inflation

- octobre 2008 : **-0,1 %**
- Année 2007 : **+ 1,5 %**
- Année 2006 : **+ 1,5 %**
- Année 2005 : **+ 1,5 %**

Source : INSEE

PIB par Habitant

RCA : **26 381 €**

France : **28 601 €**

(2006)

Source : INSEE

Emploi et Marché du Travail RCA et France

Taux de chômage :

- France (2ème trim. 2008) : **7,2 %**
- RCA (2ème trim. 2008) : **7,7 %**

Dem. d'emploi en fin de mois CVS - France : **2 004 500**
Dem. d'emploi en fin de mois CVS - RCA : **47 410** (oct. 08)

Demandeurs d'emploi par tranche d'âge (octobre 08)

	- de 25	25 à 49	50 et +
RCA	24,3 %	62,4 %	13,3 %
France	21,3 %	64,9 %	13,8 %

	Emploi salarié RCA (31.12.06)	Emploi total RCA (31.12.06)
	476 415	527 144

Dont :

Industrie :	97 619	101 965
Construction :	28 578	33 307
Tertiaire :	334 333	356 564

Offres d'emploi - France : **299 466** (octobre 2008)

Offres d'emploi - RCA : **5 832** (octobre 2008)

Sources : DRTEFP - INSEE

Revenu et Consommation des Ménages

SMIC : **1 321,02 €**
(mensuel pour 35 h hebdo - au 28.06.08)

Plafond mensuel de la Sécurité Sociale
2 773 € (au 01.01.08)

Indice des prix à la consommation (octobre 2008)
Hors tabac : **118,49** Avec tabac : **119,73**

Taux de base bancaire : **6,60 %**

Dépenses de consommation des ménages en produits
manufacturés (octobre 2008)
21,942 (en milliards d'euros)

Ev sur 1 mois : **- 0,4 %** (après **+ 0,6 %** en septembre)
Evolution sur 1 an : **+0,7 %**

Source : INSEE

Industrie


Indice du coût de la construction (2ème trimestre 2008) : **1 562 (+ 4,34 % / trimestre précédent)**

Indice de la production industrielle (septembre 2008) : **101,5 (- 0,8 % / mois précédent)**

Source : INSEE

Note : Les données en couleur orange indiquent une actualisation des valeurs.

Les données en caractère *Italique* sont mensuelles, celles en caractère Droit sont trimestrielles ou annuelles.



Emploi et Marché du Travail Ardennes

Taux de chômage : **10,1 %** (3ème trim. 2008)

Demandeurs d'emploi par tranche d'âge (novembre 2008)

	- de 25	25 à 49	50 et +
Ardennes	25,9 %	61,1 %	13,0 %

Demandeurs d'emploi en fin de mois CVS : 12 315 (+ 4,75 %/mois précédent) (novembre 2008)

Offres d'emplois : 841 (- 9,76 %) (novembre 2008)

	Emploi salarié (31.12.06)	Emploi total (31.12.06)
	90 664	100 180
Dont Industrie :	23 413	24 418
Construction :	5 602	6 644
Tertiaire :	60 043	64 451

Sources : DRTEFP - INSEE

Economie Sociale Ardennaise

Allocataires du RMI : **6 755 (+ 1,26 %)** (novembre 2008)

Bénéficiaires du RMI : **8 167 (+ 0,38 %)** (novembre 2008)

Entrées RMI : **247 (+ 16,51 %)** (novembre 2008)

Source : Conseil Général des Ardennes

Démographie

Population totale : **285 653**
(population légale 2006 en vigueur au 01.01.2009)

Source : INSEE

Construction

Logements autorisés : **61 (- 40,2%)**
(novembre 2008)

Source : DRE Champagne-Ardenne

INDICATEURS

Décembre 2008

Commerce Extérieur

(3ème trim. 2008 en K€)

Importations : **333 373 (- 0,2 % sur 1 an)**
Exportations : **484 836 (- 8,5 % sur 1 an)**

Source : Douanes

Les Entreprises

	Créations	Reprises	Ressortissants
	<i>(RCS novembre 2008)</i>		
Industrie	12	6	1 644
Commerce	17	8	3 068
Services	17	3	2 542
TOTAL	46	17	7 254

Source : CCIA

Immatriculations Véhicules

(novembre 2008)

VN : **803 (- 21,04 %)** VO : **2 345 (- 17,40 %)**
(variation annuelle)

Source : Préfecture

Conditions de Vie

(Impôt sur le revenu de 2007)

Nbre de foyers fiscaux : **158 032**
Nbre de foyers fiscaux imposés : **73 083**
Part des ménages imposés : **46,2 %**
Impôt moyen par foyer fiscal imposé : **1 437 €**

Source : DGI

Inflation

Taux d'inflation

- novembre 2008 : **-0,5 %**
- Année 2007 : **+ 1,5 %**
- Année 2006 : **+ 1,5 %**
- Année 2005 : **+ 1,5 %**

Source : INSEE

PIB par Habitant

RCA : **27 421 €**
France : **29 770 €**
(Données provisoires — 2007)

Source : INSEE

Emploi et Marché du Travail RCA et France

Taux de chômage :

- France (3ème trim. 2008) : **7,9 %**
- RCA (3ème trim. 2008) : **7,3 %**

Dem. d'emploi en fin de mois CVS - France : **2 068 500**
Dem. d'emploi en fin de mois CVS - RCA : **48 760 (nov. 08)**

Demandeurs d'emploi par tranche d'âge (novembre 08)

	- de 25	25 à 49	50 et +
RCA	24,4 %	62,4 %	13,2 %
France	21,4 %	65,0 %	13,6 %

	Emploi salarié RCA (31.12.06)	Emploi total RCA (31.12.06)
	476 415	527 144

Dont :

Industrie :	97 619	101 965
Construction :	28 578	33 307
Tertiaire :	334 333	356 564

Offres d'emploi - France : **208 153 (novembre 2008)**
Offres d'emploi - RCA : **4 057 (novembre 2008)**

Sources : DRTEFP - INSEE

Revenu et Consommation des Ménages

SMIC : **1 321,02 €**
(mensuel pour 35 h hebdo - au 28.06.08)

Plafond mensuel de la Sécurité Sociale
2 859 € (au 01.01.09)

Indice des prix à la consommation (novembre 2008)
Hors tabac : **117,92** Avec tabac : **119,17**

Taux de base bancaire : 6,60 %

Dépenses de consommation des ménages en produits
manufacturés (novembre 2008)
21,950 (en milliards d'euros)

Ev sur 1 mois : **+ 0,3 %** (après - 0,4 % en octobre)
Evolution sur 1 an : **+ 1,0 %**

Source : INSEE

Industrie

Indice du coût de la construction (2ème trimestre 2008) : **1 562 (+ 4,34 % / trimestre précédent)**
Indice de la production industrielle (octobre 2008) : **97,5 (- 3,2 % / mois précédent)**

Source : INSEE

Note : Les données en couleur orange indiquent une actualisation des valeurs.

Les données en caractère *Italique* sont mensuelles, celles en caractère Droit sont trimestrielles ou annuelles.

