



L'entrepreneuriat au féminin dans les Ardennes

Réalisation : D.Sikouk / M. Idjouadiene / JB. Monte

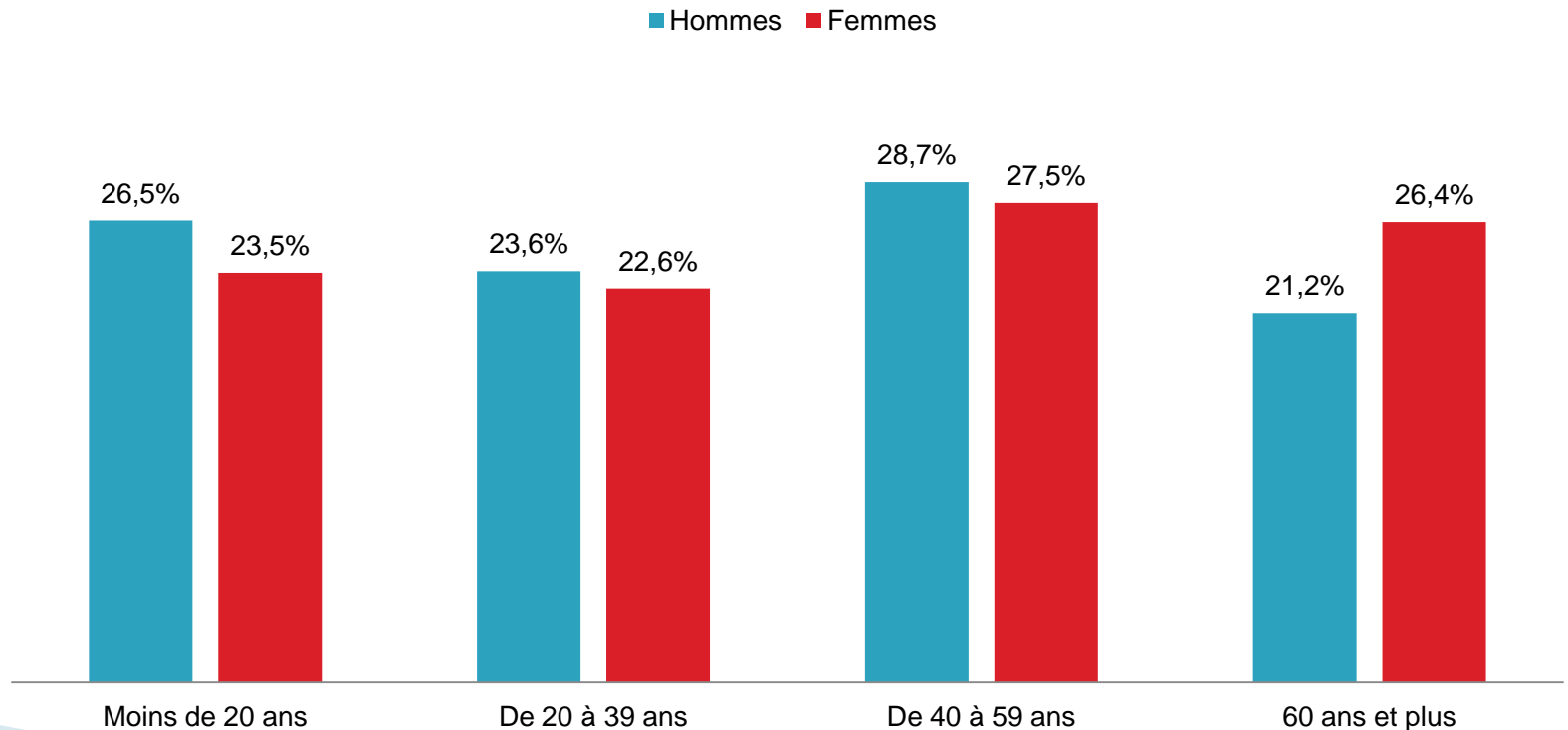
Observatoire Économique – Direction de la formation, des études économiques et de l'information – Avril 2013

Sources : INSEE – Fichier consulaire CCI des Ardennes - Fichiers consulaires des CCI de Champagne-Ardenne

I. Structure de la population ardennaise

➤ On compte 138 674 Hommes et 143 991 femmes dans le département des Ardennes

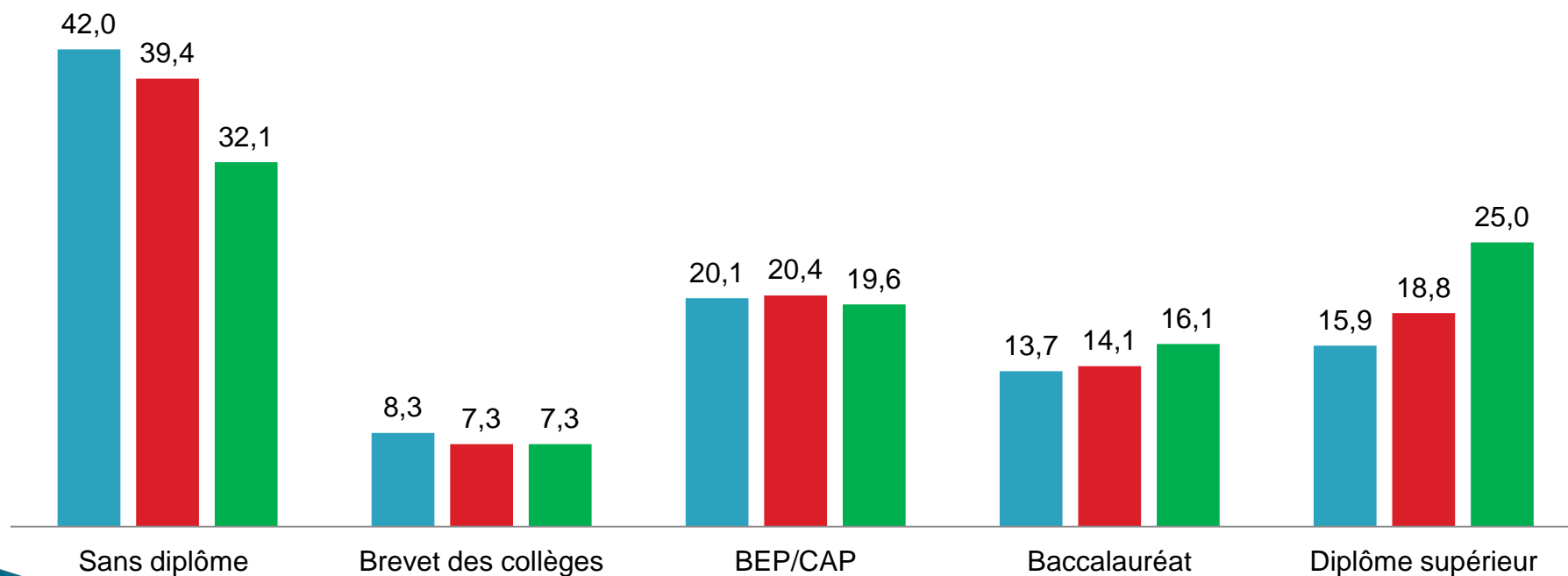
Structure de la population Ardennaise selon le sexe et l'âge



➤ Les ardennaises moins diplômées de l'enseignement supérieur

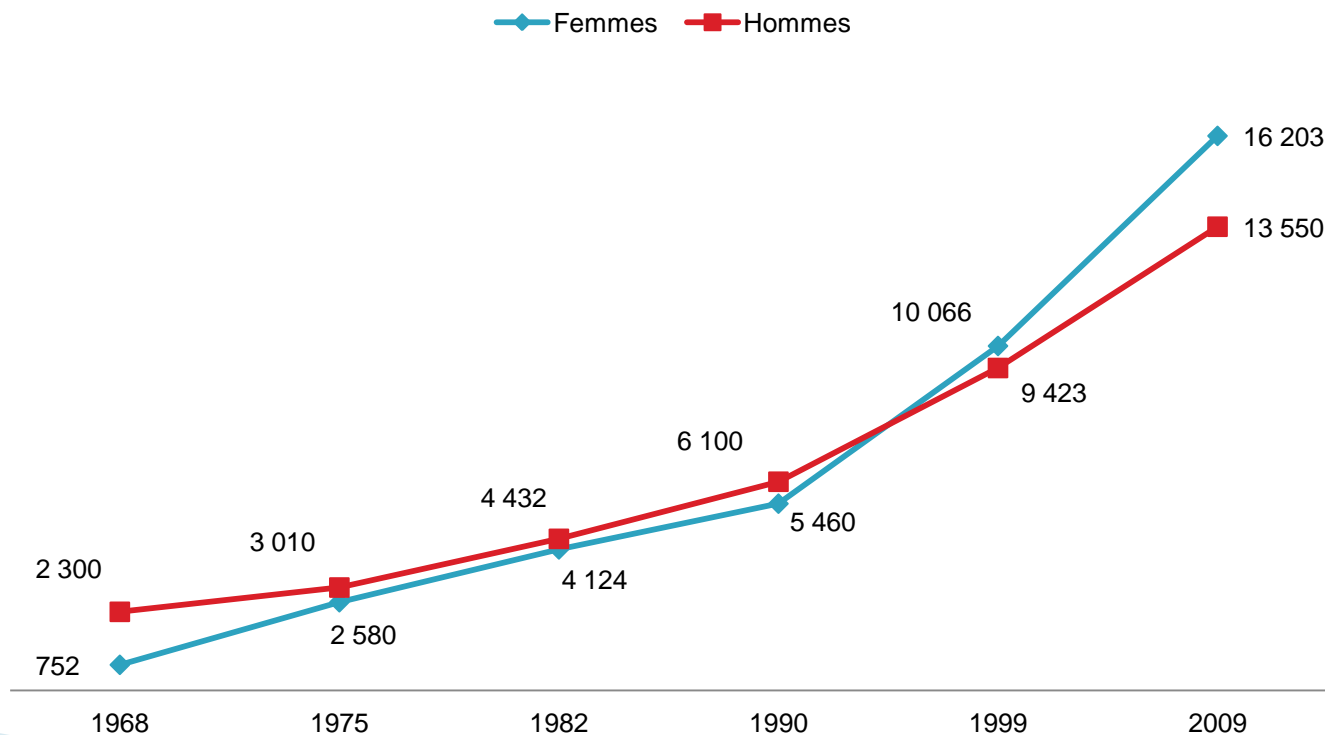
Répartition des femmes de 15 à 64 ans selon le dernier diplôme obtenu (en %)

■ Ardennes ■ Champagne-Ardenne ■ France métropolitaine



- Depuis 1999, les femmes sont plus nombreuses à être diplômées du supérieur que les hommes ...

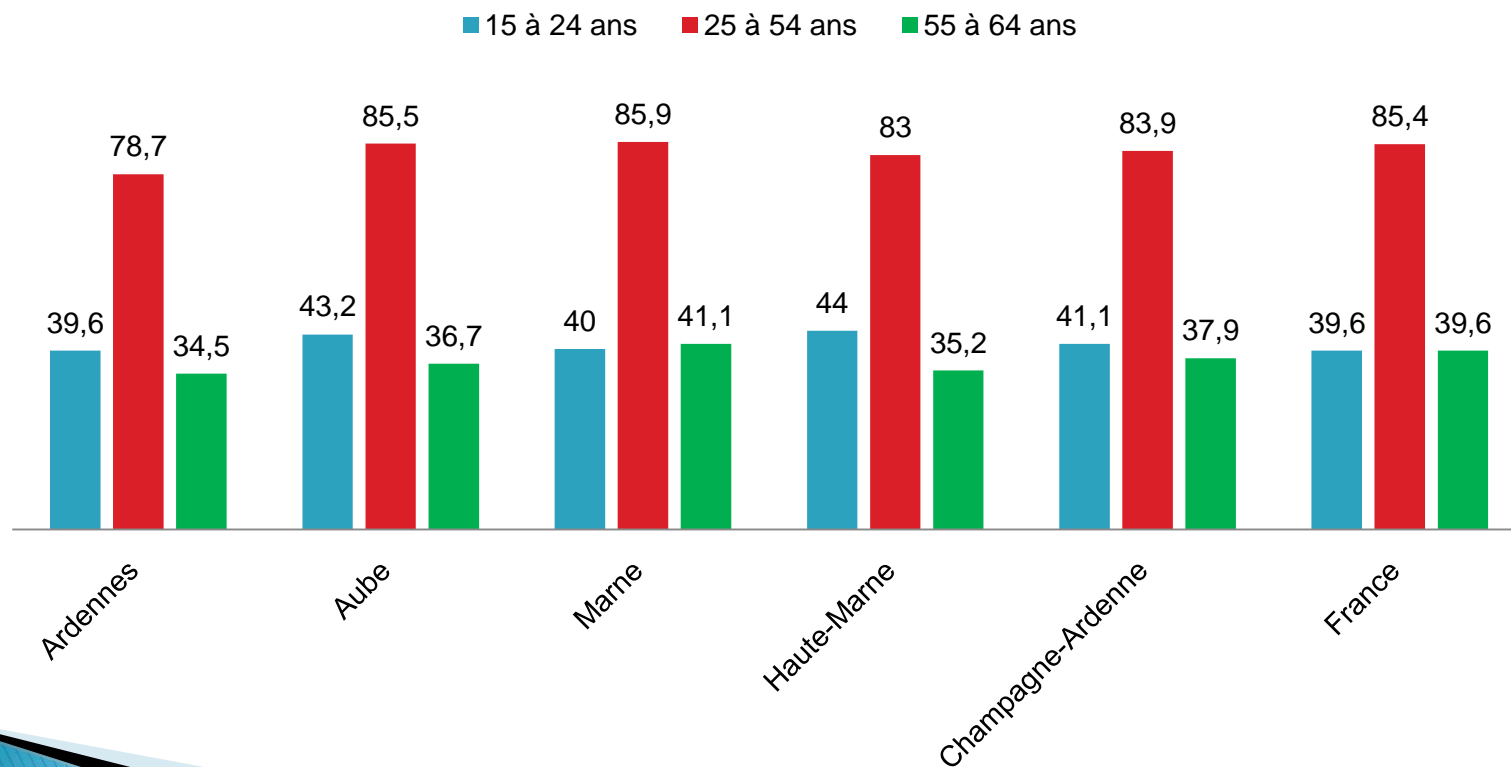
Population ardennaise des 25 ans ou plus diplômés du supérieur selon le sexe



II. Analyse de l'emploi

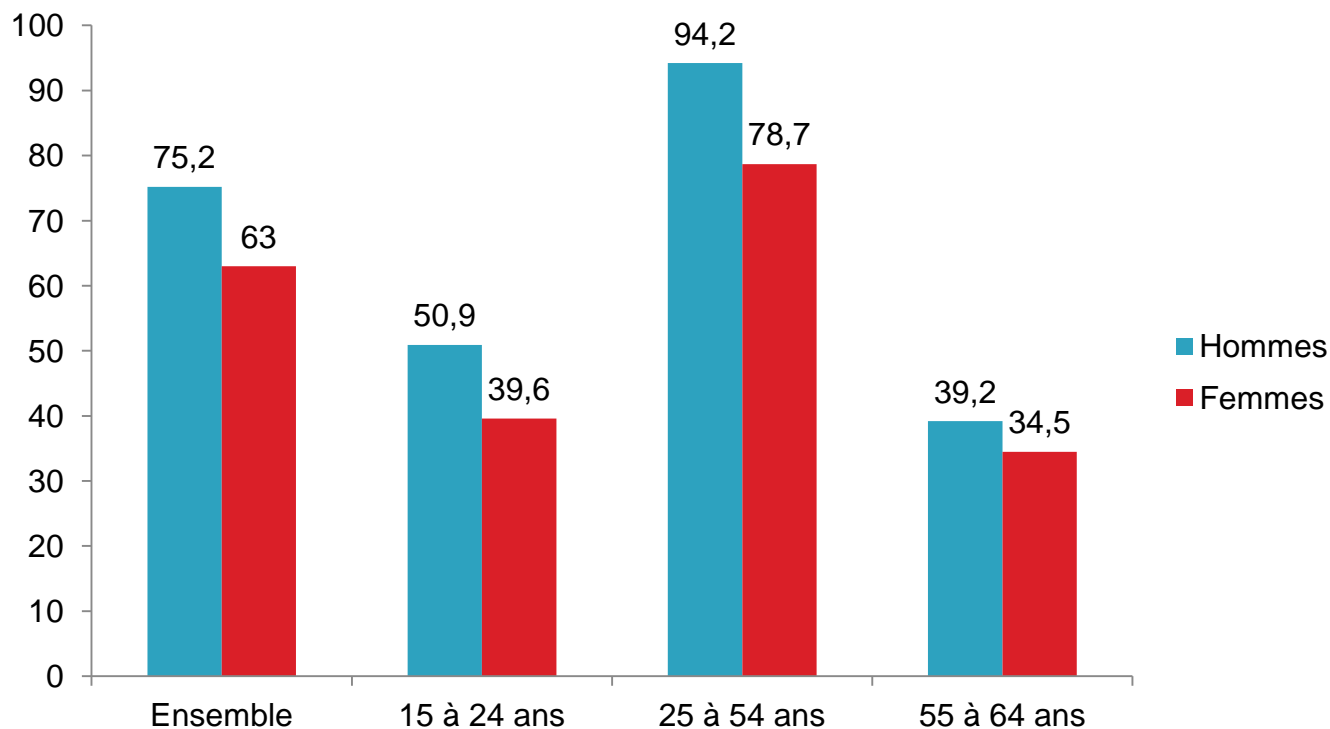
- Un niveau d'activité moins élevé quelque soit la tranche d'âge

Taux d'activité des femmes
(en %)



- Un écart de 12 points entre le taux d'activité des femmes et celui des hommes.

Taux d'activité Hommes/Femmes par tranche d'âge dans les Ardennes (en %)



III. Analyse de l'entrepreneuriat

Deux sources ont été utilisées :

- **L'INSEE** qui nous donne le nombre réel de femmes chefs d'entreprise.
- Le **fichier consulaire CCI** (uniquement les inscrits au Registre du Commerce et des Sociétés) qui permet une exploitation par tranche d'effectifs et par tranche d'âge.

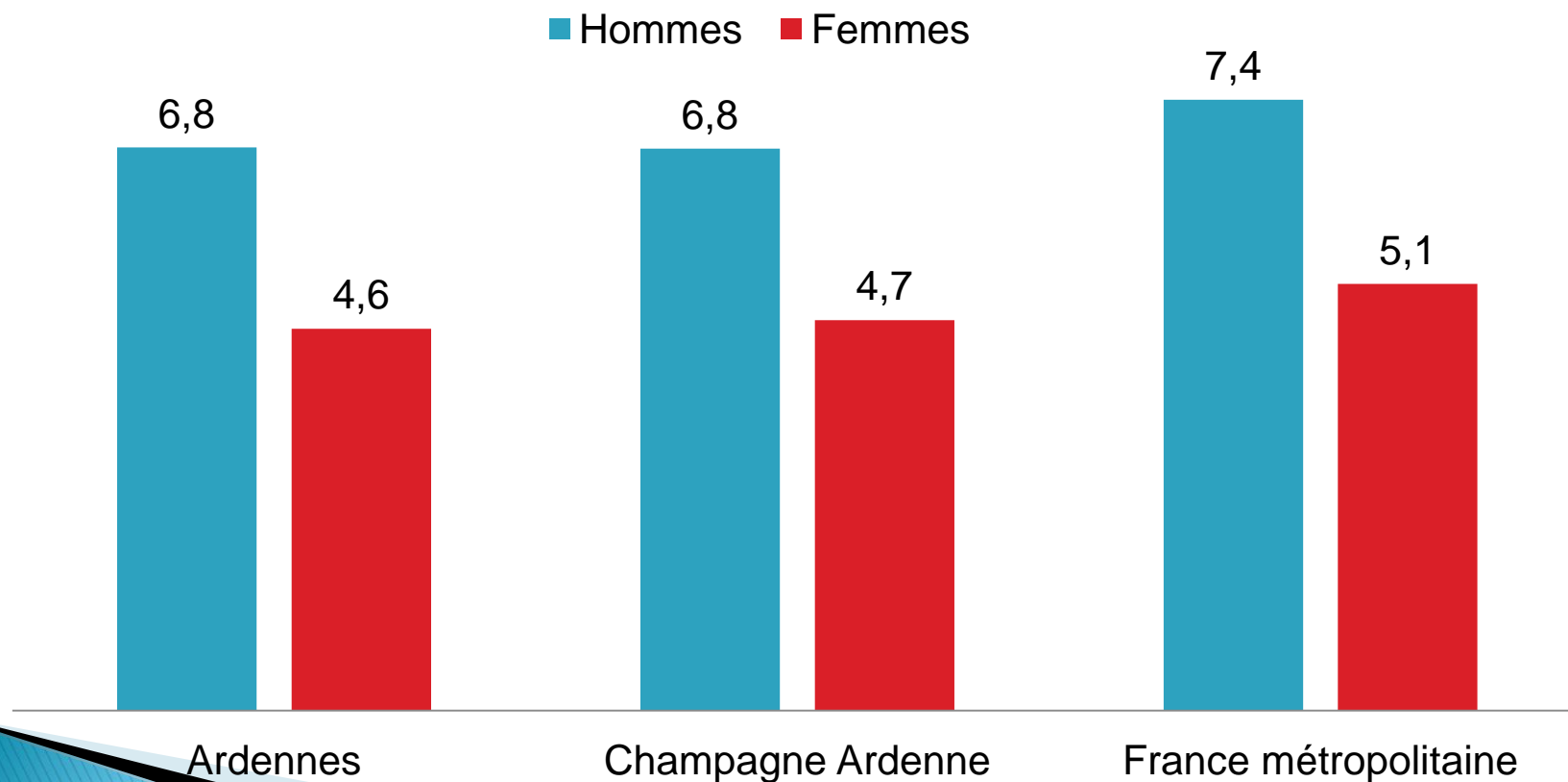
- Sur l'ensemble des dirigeants d'entreprise dans les Ardennes, 31% sont des femmes.

Nombre d'hommes et de femmes chefs d'entreprise dans les Ardennes

	Hommes	Femmes	Total
Indépendants	4 097	2 199 (soit 35% du total des indépendants)	6 296
Employeurs	4 217	1 530 (soit 27% du total des employeurs)	5 747
Total chefs d'entreprise	8 314	3 729	12 043

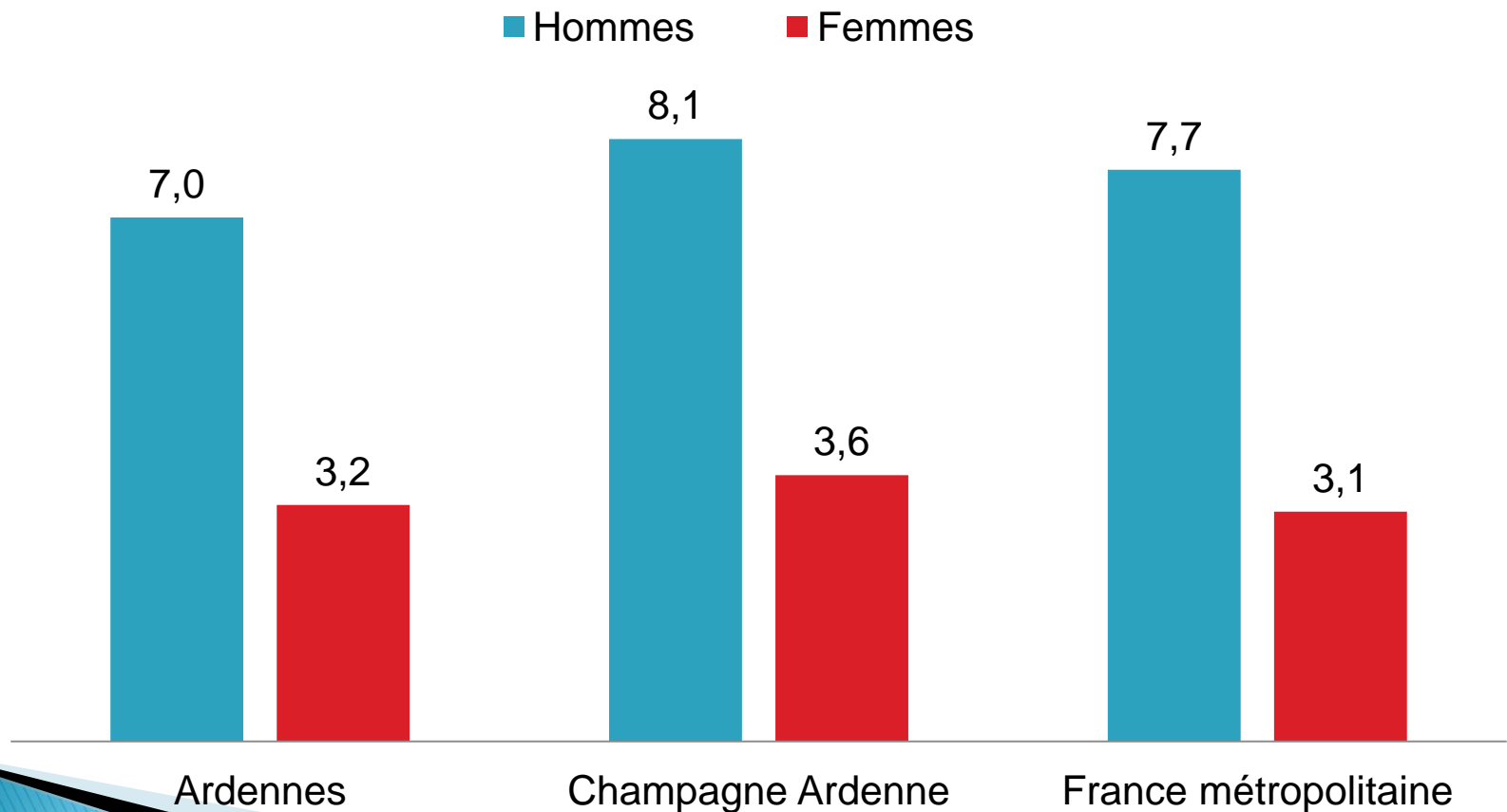
- Le poids des indépendantes ardennaises équivalent avec la Champagne-Ardenne

Part d'indépendants dans les actifs occupés (en %)



- Part d'employeurs femmes : des valeurs proches de la moyenne nationale

Part d'employeurs dans les actifs occupés (en %)



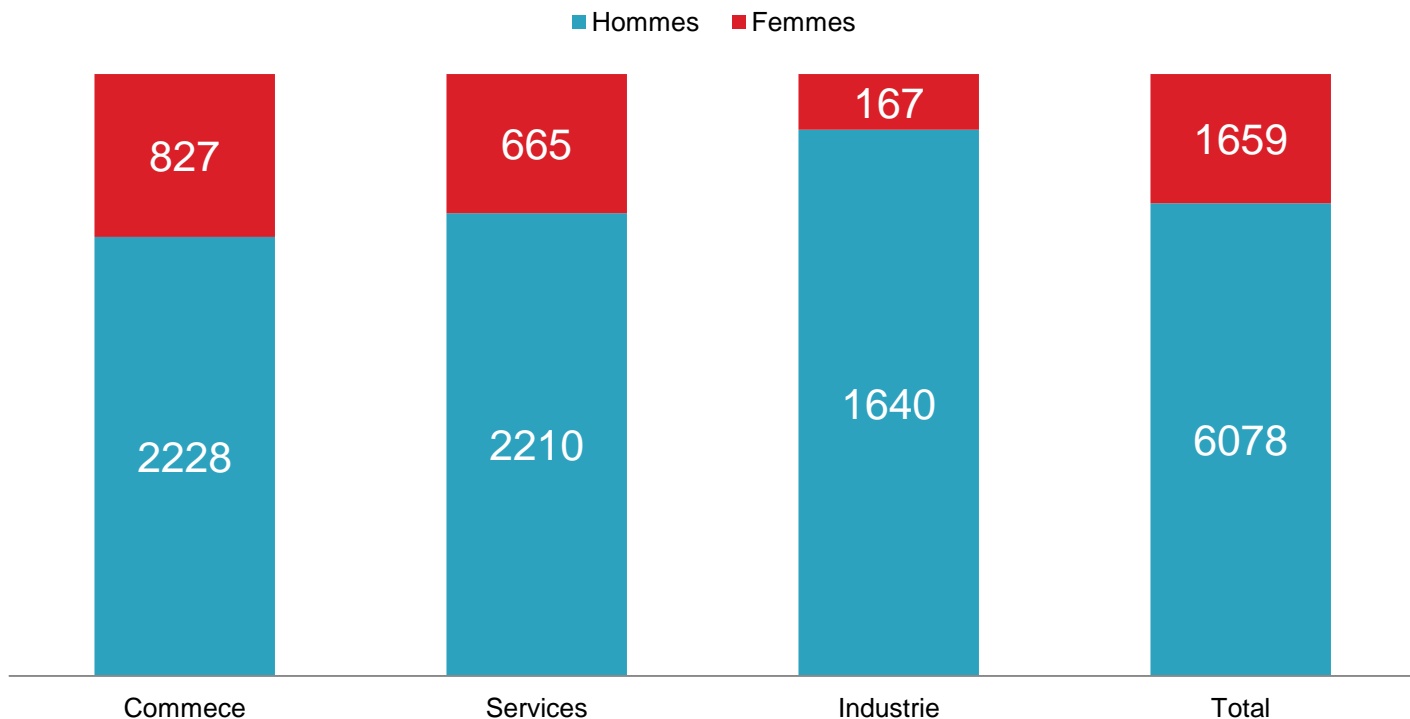
- Deux fois moins de femmes chefs d'entreprise en proportion dans les établissements de plus de 10 salariés

Répartition chefs d'entreprise par sexe et par tranche d'effectifs

	Hommes	Femmes	Ensemble	% de Femmes
Pas de salarié	2 560	835	3 395	24,6 %
1 à 9 salariés	2 758	750	3 508	21,4 %
10 salariés et plus	760	74	834	8,9 %
Total	6 078	1 659	7 737	21,4%

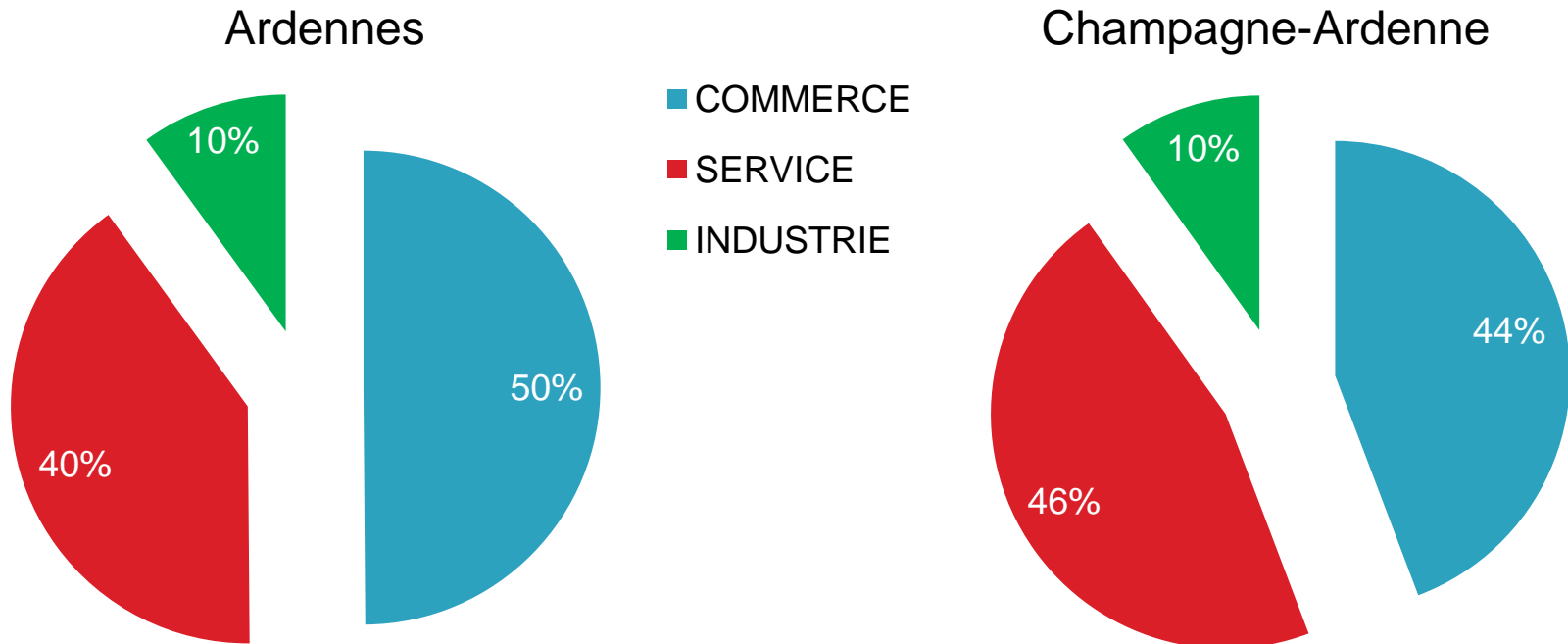
- Davantage de femmes chefs d'entreprise dans le commerce : 27 % des commerçants ardennais sont des commerçantes

Répartition chefs d'entreprise des Ardennes par sexe et par secteur



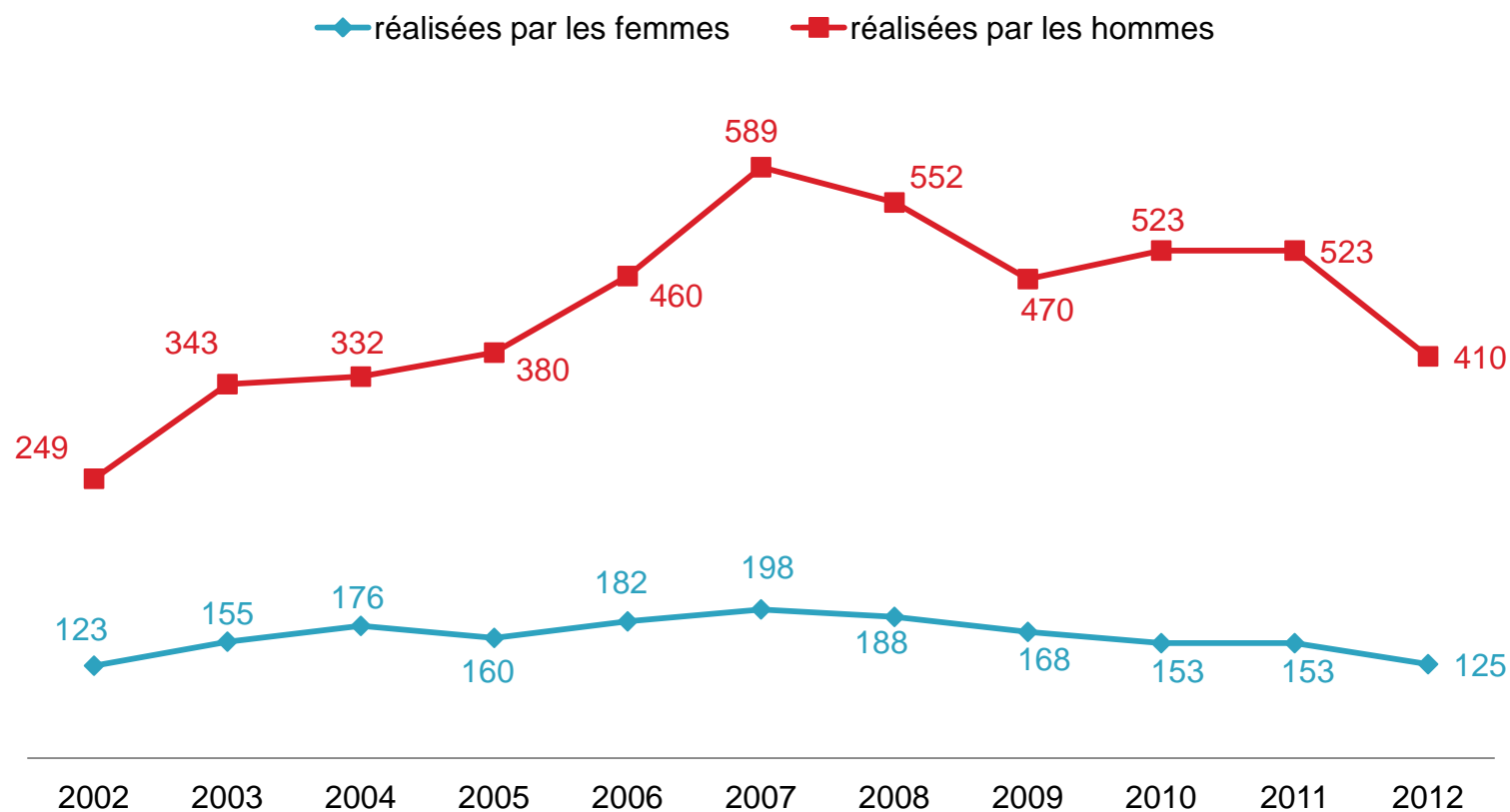
➤ Dans 50% des cas, les chefs d'entreprise ardennaises sont dans le secteur commercial, c'est plus qu'en Champagne-Ardenne

Répartition des femmes chefs d'entreprise par secteur



➤ En 2012, 23% des entreprises sont créées par des Ardennaises

Evolution des créations d'entreprises entre 2002 et 2012 selon le sexe



Source: Fichier consulaire CCI des Ardennes – janvier 2013
Établissements inscrits au Registre du Commerce et des Sociétés

- Des femmes chefs d'entreprise relativement moins âgées que les hommes

Moyenne d'âge des dirigeants ardennais le secteur d'activité

Registre du Commerce et des Sociétés

	Commerce	Services	Industrie	Ensemble
Femmes	48,3	45,9	47,8	47,3
Hommes	48,2	50,0	49,2	49,1

III. Conclusion

- Le département compte 143 991 femmes dont 40,4% ont entre 30 et 59 ans
- 42% des femmes âgées de 15 à 64 ans sont sans diplôme et 16% ont un diplôme de l'enseignement supérieur
- Mais 16 000 femmes sont diplômées du supérieur contre 13 500 hommes
- 40,4% des ardennaises de plus de 15 ans sont en activité contre 44,3% en région et 46,3% au plan national
- 63% des femmes ardennaises de 15 à 64 ans ont une activité professionnelle contre 75,2% des hommes

- On recense 3 729 femmes chefs d'entreprise dans les Ardennes soit 31% des dirigeants du département
- 2199 sont indépendantes, 1530 sont employeurs
- Le poids des indépendants femmes dans la population active occupée est de 4,6%, similaire à la région (4,7%)
- La part des femmes employeurs dans la population active (3,2%) est semblable à la valeur nationale (3,1%)
- Une entreprise (RCS) sur quatre sans salarié est dirigée par une femme ; c'est moins de 10% pour les activités de plus de 10 salariés

- 50% des femmes chefs d'entreprise occupent le secteur du commerce
- En 2012, 125 créations sont le fait des femmes (23% du total des créations) contre 198 en 2007 ou 123 dix ans auparavant
- 69% de ces créations sont des activités commerciales et 30% des activités de service
- Globalement, les femmes chefs d'entreprise sont moins âgées de 2 ans que leurs homologues masculins
- Enfin, la transmission d'entreprise concerne ou concernera : 26% des femmes dirigeantes pour 30% des hommes chefs d'entreprise