

Emploi et Marché du Travail Ardennes

Taux de chômage : **11,3 %** (3ème trim. 2010)

Demandeurs d'emploi Catégorie A par tranche d'âge : (Données CVS - décembre 2010)

	- de 25	25 à 49	50 et +
Ardennes	17,5 %	61,2 %	21,3 %

Demandeurs d'emploi en fin de mois Cat. A CVS : 13 236 (- 0,9% / novembre 2010) (décembre 2010)

Offres d'emplois (CVS): 1 102 (+37,1% / nov. 2010) (décembre 2010)

	Emploi salarié (31.12.08)	Emploi total (31.12.08)
Données provisoires	87 384	97 219
Dont Industrie :	22 187	22 718
Construction :	5 502	6 589
Tertiaire :	58 497	63 672

Source : DRTEFP - INSEE

Economie Sociale Ardennaise

RSA Socle non majoré : **6 486 (- 2,18 %)**

RSA Activité non majoré : **2 506 (- 8,47 %)** (décembre 2010)

(Synthèse Régime général et MSA ; variation mensuelle)

RSA socle : financé par le département, il remplace le RMI. Il assure un revenu minimum au foyer.

RSA activité : financé par l'Etat, il complète les revenus issus de l'activité lorsque les ressources du travail ne suffisent pas à atteindre le revenu garanti.

Source : Conseil Général des Ardennes

Démographie des Ardennes

Population municipale : **284 197**
(population légale 2008 en vigueur au 01.01.2011)

Source : INSEE

Construction

(décembre 2010)

Logements autorisés : **91 (-3,19 % / déc. 09)**

Source : DREAL, SOeS, Sit@del2

INDICATEURS

Janvier 2011

Commerce Extérieur

(3ème trim. 2010 en K€)

Importations : **271 689 (+ 16,9 % / 3ème trim. 2009)**
Exportations : **420 925 (+ 12,1 % / 3ème trim. 2009)**

Source : Douanes

Les Entreprises

	Créations	Reprises	Ressortissants
	<i>(RCS décembre 2010)</i>		
Industrie	10	4	1 784
Commerce	28	12	3 148
Services	14	8	2 758
TOTAL	52	24	7 690

Source : CCIA

Immatriculations Véhicules

(décembre 2010)

Véhicules neufs : **947 (- 21,21 %)**
Véhicules d'occasion : **2 326 (-10,54 %)**
(variation annuelle)

Source : Préfecture

Conditions de Vie

(Impôt sur le revenu en 2009—Revenus de 2008)
Suite à la loi de Finance 2006, le revenu fiscal a mécaniquement progressé, comparé aux années précédentes.

Nbre de foyers fiscaux : **159 682**
Nbre de foyers fiscaux imposés : **72 731**
Part des ménages imposés : **45,55 %**
Impôt moyen par foyer fiscal imposé : NC

Source : DGI

Note : Les données en couleur **orange** indiquent une actualisation des valeurs.
Les données en caractère *Italique* sont mensuelles, celles en caractère **Droit** sont trimestrielles ou annuelles.



CCI des Ardennes – Direction de la Formation, des Etudes Economiques, de l'Information et des TIC



Emploi et Marché du Travail RCA et France

Taux de chômage :

- France (3ème trimestre 2010) : **9,3 %**
- RCA (3ème trimestre 2010) : **9,4 %**

Dem. d'emploi en fin de mois Cat. A CVS - France : 2 725 200
Dem. d'emploi en fin de mois Cat. A CVS - RCA : 56 318
(décembre 2010)

Demandeurs d'emploi Cat. A par tranche d'âge CVS (déc. 2010)

	- de 25	25 à 49	50 et +
RCA	17,6 %	62,8 %	19,6 %
France	16,2 %	64,6 %	19,2 %

Offres d'emploi - France (CVS): 250 600 (décembre 2010)
Offres d'emploi - RCA (CVS): 6 703 (décembre 2010)

	Emploi salarié RCA (31.12.08)	Emploi total RCA (31.12.08)
Données provisoires	483 235	536 445
Dont : Industrie :	95 328	98 106
Construction :	29 540	34 790
Tertiaire :	346 962	372 736

Source : DRTEFP - INSEE

Revenu et Consommation des Ménages

SMIC : **1 365,00 €**
(mensuel brut pour 35 h hebdo - au 01.01.11)

Plafond mensuel de la Sécurité Sociale : **2 946 €** (du 01.01.2011 au 31.12.2011)

Indice des prix à la consommation (décembre 2010)
Hors tabac : 120,61 Avec tabac : 122,08

Taux de base bancaire : 6,60 %

Dépenses de consommation des ménages en produits manufacturés (décembre 2010)
22,981 (en milliards d'euros)

Ev sur 1 mois : + 0,6 (après + 2,7 % en novembre)
Evolution sur 1 an : + 0,4 % (décembre 2009)

Source : INSEE

Industrie

Indice du coût de la construction (3ème trimestre 2010) : **1 520 (+ 0,20 % / trimestre précédent)**
Indice de la production industrielle (novembre 2010) (Données CVS) : 93,1 (+ 2,2 % / mois précédent)

Source : INSEE

Emploi et Marché du Travail Ardennes

Taux de chômage : **11,3 %** (3ème trim. 2010)

Demandeurs d'emploi Catégorie A par tranche d'âge : (Données CVS - janvier 2011)

	- de 25	25 à 49	50 et +
Ardennes	17,5 %	61,9 %	20,6 %

Demandeurs d'emploi en fin de mois Cat. A CVS : 13 229 (- 0,2 % / décembre 2010) (janvier 2011)

Offres d'emplois (CVS) : 1 021 (- 7,3 % / déc. 2010) (janvier 2011)

	Emploi salarié (31.12.08)	Emploi total (31.12.08)
Données provisoires	87 384	97 219
Dont Industrie	22 187	22 718
Construction	5 502	6 589
Tertiaire	58 497	63 672

Source : DRTEFP - INSEE

Economie Sociale Ardennaise

RSA Socle non majoré : **6 696 (+ 3,24 %)**

RSA Activité non majoré : **2 697 (+ 7,62 %)** (janvier 2011)

(Synthèse Régime général et MSA ; variation mensuelle)

RSA socle : financé par le département, il remplace le RMI. Il assure un revenu minimum au foyer.

RSA activité : financé par l'Etat, il complète les revenus issus de l'activité lorsque les ressources du travail ne suffisent pas à atteindre le revenu garanti.

Source : Conseil Général des Ardennes

Démographie des Ardennes

Population municipale : **284 197**
(population légale 2008 en vigueur au 01.01.2011)

Source : INSEE

Construction

(janvier 2011)

Logements autorisés : **87 (+ 3,57 % / janv. 10)**

Source : DREAL, SOeS, Sit@del2

INDICATEURS

Février 2011

Commerce Extérieur

(4ème trim. 2010 en K€)

Importations : **323 812 (+ 29,1 % / 4ème trim. 2009)**
Exportations : **484 929 (+ 30,7 % / 4ème trim. 2009)**

Source : Douanes

Les Entreprises

	Créations	Reprises	Ressortissants
<i>(RCS janvier 2011)</i>			
Industrie	7	1	1 775
Commerce	14	6	3 126
Services	24	4	2 753
TOTAL	45	11	7 654

Source : CCIA

Immatriculations Véhicules

(janvier 2011)

Véhicules neufs : **835 (- 12,01 %)**
Véhicules d'occasion : **2 787 (+ 10,99 %)**
(variation annuelle)

Source : Préfecture

Conditions de Vie

(Impôt sur le revenu en 2009—Revenus de 2008)
Suite à la loi de Finance 2006, le revenu fiscal a mécaniquement progressé, comparé aux années précédentes.

Nbre de foyers fiscaux : **159 682**
Nbre de foyers fiscaux imposés : **72 731**
Part des ménages imposés : **45,55 %**
Impôt moyen par foyer fiscal imposé : **1 582 €**

Source : DGI

Note : Les données en couleur orange indiquent une actualisation des valeurs.
Les données en caractère *Italique* sont mensuelles, celles en caractère *Droit* sont trimestrielles ou annuelles.



CCI des Ardennes – Direction de la Formation, des Etudes Economiques, de l'Information et des TIC - Centre de documentation



Emploi et Marché du Travail RCA et France

Taux de chômage :

- France (3ème trimestre 2010) : **9,3 %**
- RCA (3ème trimestre 2010) : **9,4 %**

Dem. d'emploi en fin de mois Cat. A CVS - France : 2 703 200
Dem. d'emploi en fin de mois Cat. A CVS - RCA : 55 982
(janvier 2011)

Demandeurs d'emploi Cat. A par tranche d'âge CVS (janv. 2011)

	- de 25	25 à 49	50 et +
RCA	17,5 %	63,0 %	19,5 %
France	16,1 %	64,8 %	19,1 %

Offres d'emploi - France (CVS) : 280 600 (janvier 2011)
Offres d'emploi - RCA (CVS) : 6 543 (janvier 2011)

	Emploi salarié RCA (31.12.08)	Emploi total RCA (31.12.08)
Données provisoires	483 235	536 445
Dont : Industrie	95 328	98 106
Construction	29 540	34 790
Tertiaire	346 962	372 736

Source : DRTEFP - INSEE

Revenu et Consommation des Ménages

SMIC : **1 365,00 €**
(mensuel brut pour 35 h hebdo - au 01.01.11)

Plafond mensuel de la Sécurité Sociale
2 946 € (du 01.01.2011 au 31.12.2011)

Indice des prix à la consommation (janvier 2011)
Hors tabac : 120,32 Avec tabac : 121,79

Taux de base bancaire : 6,60 %

Dépenses de consommation des ménages en produits manufacturés (janvier 2011)
22,809 (en milliards d'euros)

Ev sur 1 mois : - 0,5 (après + 0,4 % en décembre)
Evolution sur 1 an : + 2,4 % (janvier 2010)

Source : INSEE

Industrie

Indice du coût de la construction (3ème trimestre 2010) : **1 520 (+ 0,20 % / trimestre précédent)**
Indice de la production industrielle (décembre 2010) (Données CVS) : 92,6 (- 0,1 % / mois précédent)

Source : INSEE

Emploi et Marché du Travail Ardennes

Taux de chômage : **11,2 %** (4ème trim. 2010)

Demandeurs d'emploi Catégorie A par tranche d'âge : (Données CVS - février 2011)

	- de 25	25 à 49	50 et +
Ardennes	17,8 %	61,3 %	20,9 %

Demandeurs d'emploi en fin de mois Cat. A CVS : 13 266 (+ 0,28 % / janvier 2011) (février 2011)

Offres d'emplois (CVS): 956 (- 6,4 % / janv. 2011) (février 2011)

	Emploi salarié (31.12.08)	Emploi total (31.12.08)
Données provisoires	87 384	97 219
Dont Industrie	22 187	22 718
Construction	5 502	6 589
Tertiaire	58 497	63 672

Source : DRTEFP - INSEE

Economie Sociale Ardennaise

RSA Socle non majoré : **6 701 (+ 0,07 %)**

RSA Activité non majoré : **2 664 (- 1,22 %)** (février 2011)

(Synthèse Régime général et MSA ; variation mensuelle)

RSA socle : financé par le département, il remplace le RMI. Il assure un revenu minimum au foyer.

RSA activité : financé par l'Etat, il complète les revenus issus de l'activité lorsque les ressources du travail ne suffisent pas à atteindre le revenu garanti.

Source : Conseil Général des Ardennes

Démographie des Ardennes

Population municipale : **284 197**
(population légale 2008 en vigueur au 01.01.2011)

Source : INSEE

Construction

(février 2011)

Logements autorisés : **115 (+ 94,92 % / fév. 10)**

Source : DREAL, SOeS, Sit@del2

INDICATEURS

Mars 2011

Commerce Extérieur

(4ème trim. 2010 en K€)

Importations : **323 812 (+ 29,1 % / 4ème trim. 2009)**

Exportations : **484 929 (+ 30,7 % / 4ème trim. 2009)**

Source : Douanes

Les Entreprises

	Créations	Reprises	Ressortissants
	<i>(RCS février 2011)</i>		
Industrie	12	0	1 773
Commerce	24	5	3 116
Services	18	6	2 754
TOTAL	54	11	7 643

Source : CCIA

Immatriculations Véhicules

(février 2011)

Véhicules neufs : **825 (- 4,62 %)**

Véhicules d'occasion : **2 701 (+ 5,26 %)**

(variation annuelle)

Source : Préfecture

Conditions de Vie

(Impôt sur le revenu en 2009—Revenus de 2008)

Suite à la loi de Finance 2006, le revenu fiscal a mécaniquement progressé, comparé aux années précédentes.

Nbre de foyers fiscaux : **159 682**

Nbre de foyers fiscaux imposés : **72 731**

Part des ménages imposés : **45,55 %**

Impôt moyen par foyer fiscal imposé : **1 582 €**

Source : DGI

Note : Les données en couleur orange indiquent une actualisation des valeurs.
Les données en caractère *Italique* sont mensuelles, celles en caractère *Droit* sont trimestrielles ou annuelles.



CCI des Ardennes – Direction de la Formation, des Etudes Economiques, de l'Information et des TIC - Centre de documentation



Emploi et Marché du Travail RCA et France

Taux de chômage :

- France (4ème trimestre 2010) : **9,2 %**
- RCA (4ème trimestre 2010) : **9,4 %**

Dem. d'emploi en fin de mois Cat. A CVS - France : 2 701 100

Dem. d'emploi en fin de mois Cat. A CVS - RCA : 55 735 (février 2011)

Demandeurs d'emploi Cat. A par tranche d'âge CVS (fév. 2011)

	- de 25	25 à 49	50 et +
RCA	17,3 %	62,8 %	19,9 %
France	16,0 %	64,65 %	19,35 %

Offres d'emploi - France (CVS): 289 700 (février 2011)

Offres d'emploi - RCA (CVS): 6 200 (février 2011)

	Emploi salarié RCA (31.12.08)	Emploi total RCA (31.12.08)
Données provisoires	483 235	536 445
Dont : Industrie	95 328	98 106
Construction	29 540	34 790
Tertiaire	346 962	372 736

Source : DRTEFP - INSEE

Revenu et Consommation des Ménages

SMIC : **1 365,00 €**
(mensuel brut pour 35 h hebdo - au 01.01.11)

Plafond mensuel de la Sécurité Sociale : **2 946 €** (du 01.01.2011 au 31.12.2011)

Indice des prix à la consommation (février 2011)

Hors tabac : 120,90 Avec tabac : 122,36

Taux de base bancaire : 6,60 %

Dépenses de consommation des ménages en produits manufacturés (février 2011)

23,071 (en milliards d'euros)

Ev sur 1 mois : + 0,9 (après - 0,3 % en janvier)

Evolution sur 1 an : + 5,5 % (février 2010)

Source : INSEE

Industrie

Indice du coût de la construction (4ème trimestre 2010) : **1 533 (+ 0,85 % / trimestre précédent)**

Indice de la production industrielle (janvier 2011) (Données CVS) : 94,3 (+ 1,8 % / mois précédent)

Source : INSEE

Emploi et Marché du Travail Ardennes

Taux de chômage : **11,2 %** (4ème trim. 2010)

Demandeurs d'emploi Catégorie A par tranche d'âge : (Données CVS - mars 2011)

	- de 25	25 à 49	50 et +
Ardennes	17,5 %	61,0 %	21,5 %

Demandeurs d'emploi en fin de mois Cat. A CVS : 12 993 (- 2,06 % / février 2011) (mars 2011)

Offres d'emplois (CVS): 1 090 (+ 14,0% /fév. 2011) (mars 2011)

	Emploi salarié (31.12.08)	Emploi total (31.12.08)
Données provisoires	87 384	97 219
Dont Industrie :	22 187	22 718
Construction :	5 502	6 589
Tertiaire :	58 497	63 672

Source : DRTEFP - INSEE

Economie Sociale Ardennaise

RSA Socle non majoré : **6 847 (+ 2,18 %)**

RSA Activité non majoré : **2 580 (- 3,15 %)** (mars 2011)

(Synthèse Régime général et MSA ; variation mensuelle)

RSA socle : financé par le département, il remplace le RMI. Il assure un revenu minimum au foyer.

RSA activité : financé par l'Etat, il complète les revenus issus de l'activité lorsque les ressources du travail ne suffisent pas à atteindre le revenu garanti.

Source : Conseil Général des Ardennes

Démographie des Ardennes

Population municipale : **284 197**
(population légale 2008 en vigueur au 01.01.2011)

Source : INSEE

Construction

(mars 2011)

Logements autorisés : **136 (+ 38,78 % / mars 10)**

Source : DREAL, SOeS, Sit@del2

INDICATEURS

Avril 2011

Commerce Extérieur

(4ème trim. 2010 en K€)

Importations : **323 812 (+ 29,1 % / 4ème trim. 2009)**
Exportations : **484 929 (+ 30,7 % / 4ème trim. 2009)**

Source : Douanes

Les Entreprises

	Créations	Reprises	Ressortissants
	<i>(RCS mars 2011)</i>		
Industrie	17	3	1 773
Commerce	31	16	3 104
Services	14	10	2 755
TOTAL	62	29	7 632

Source : CCIA

Immatriculations Véhicules

(mars 2011)

Véhicules neufs : **1 070 (- 4,04 %)**
Véhicules d'occasion : **3 237 (- 0,74 %)**
(variation annuelle)

Source : Préfecture

Conditions de Vie

(Impôt sur le revenu en 2009—Revenus de 2008)
Suite à la loi de Finance 2006, le revenu fiscal a mécaniquement progressé, comparé aux années précédentes.

Nbre de foyers fiscaux : **159 682**
Nbre de foyers fiscaux imposés : **72 731**
Part des ménages imposés : **45,55 %**
Impôt moyen par foyer fiscal imposé : **1 582 €**

Source : DGI

Note : Les données en couleur orange indiquent une actualisation des valeurs.
Les données en caractère *Italique* sont mensuelles, celles en caractère Droit sont trimestrielles ou annuelles.

Inflation

Taux d'inflation

Mars 2011 : **+ 2,0 %**

- Année 2010 : + 1,5 %
- Année 2009 : + 0,1 %
- Année 2008 : + 2,8 %
- Année 2007 : + 1,5 %
- Année 2006 : + 1,5 %
- Année 2005 : + 1,5 %

Source : INSEE

PIB par Habitant

RCA : **26 768 €**
France : **29 574 €**
(Données provisoires — 2009)

Source : INSEE

Emploi et Marché du Travail RCA et France

Taux de chômage :

- France (4ème trimestre 2010) : **9,2 %**
- RCA (4ème trimestre 2010) : **9,4 %**

Dem. d'emploi en fin de mois Cat. A CVS - France : **2 680 000**
Dem. d'emploi en fin de mois Cat. A CVS - RCA : **55 533**
(mars 2011)

Demandeurs d'emploi Cat. A par tranche d'âge CVS (mars 2011)

	- de 25	25 à 49	50 et +
RCA	17,16 %	62,56 %	20,28 %
France	15,9 %	64,5 %	19,6 %

Offres d'emploi - France (CVS): 274 300 (mars 2011)
Offres d'emploi - RCA (CVS): 6 782 (mars 2011)

	Emploi salarié RCA (31.12.08)	Emploi total RCA (31.12.08)
Données provisoires	483 235	536 445
Dont : Industrie :	95 328	98 106
Construction :	29 540	34 790
Tertiaire :	346 962	372 736

Source : DRTEFP - INSEE

Revenu et Consommation des Ménages

SMIC : **1 365,00 €**
(mensuel brut pour 35 h hebdo - au 01.01.11)

Plafond mensuel de la Sécurité Sociale : **2 946 €** (du 01.01.2011 au 31.12.2011)

Indice des prix à la consommation (mars 2011)
Hors tabac : **121,90** Avec tabac : **123,36**

Taux de base bancaire : 6,60 %

Dépenses de consommation des ménages en produits manufacturés (mars 2011)
22,904 (en milliards d'euros)

Ev sur 1 mois : **- 0,7** (après **+0,9 %** en février)
Evolution sur 1 an : **+ 2,6 %** (mars 2010)

Source : INSEE

Industrie

Indice du coût de la construction (4ème trimestre 2010) : **1 533 (+ 0,85 % / trimestre précédent)**
Indice de la production industrielle (février 2011) (Données CVS) : **95,5 (+ 0,4 % / mois précédent)**

Source : INSEE



Emploi et Marché du Travail Ardennes

Taux de chômage : **11,2 %** (4ème trim. 2010)

Demandeurs d'emploi Catégorie A par tranche d'âge : (Données CVS - avril 2011)

	- de 25	25 à 49	50 et +
Ardennes	17,37 %	61,2 %	21,43 %

Demandeurs d'emploi en fin de mois Cat. A CVS : 13 166 (+ 1,33 % / mars 2011) (avril 2011)

Offres d'emplois (CVS): 734 (- 32,7 % / mars 11) (avril 2011)

	Emploi salarié (31.12.08)	Emploi total (31.12.08)
Données provisoires	87 384	97 219
Dont Industrie :	22 187	22 718
Construction :	5 502	6 589
Tertiaire :	58 497	63 672

Source : DRTEFP - INSEE

Economie Sociale Ardennaise

RSA Socle non majoré : **6 746 (- 1,47 %)**

RSA Activité non majoré : **2 582 (+ 0,07 %)** (avril 2011)

(Synthèse Régime général et MSA ; variation mensuelle)

RSA socle : financé par le département, il remplace le RMI. Il assure un revenu minimum au foyer.

RSA activité : financé par l'Etat, il complète les revenus issus de l'activité lorsque les ressources du travail ne suffisent pas à atteindre le revenu garanti.

Source : Conseil Général des Ardennes

Démographie des Ardennes

Population municipale : **284 197**
(population légale 2008 en vigueur au 01.01.2011)

Source : INSEE

Construction

(avril 2011)

Logements autorisés : **63 (- 25,9 % / avril 10)**

Source : DREAL, SOeS, Sit@del2

INDICATEURS

Mai 2011

Commerce Extérieur

(1er trim. 2011 en K€)

Importations : **324 530 (+ 20,4 % / 1er trim. 2010)**
Exportations : **532 173 (+ 28,9 % / 1er trim. 2010)**

Source : Douanes

Les Entreprises

	Créations	Reprises	Ressortissants
	<i>(RCS avril 2011)</i>		
Industrie	8	2	1 760
Commerce	25	13	3 095
Services	26	6	2 764
TOTAL	59	21	7 619

Source : CCIA

Immatriculations Véhicules

(avril 2011)

Véhicules neufs : **951 (- 4,04 %)**
Véhicules d'occasion : **3 053 (- 6,15 %)**
(variation annuelle)

Source : Préfecture

Conditions de Vie

(Impôt sur le revenu en 2009—Revenus de 2008)
Suite à la loi de Finance 2006, le revenu fiscal a mécaniquement progressé, comparé aux années précédentes.

Nbre de foyers fiscaux : **159 682**
Nbre de foyers fiscaux imposés : **72 731**
Part des ménages imposés : **45,55 %**
Impôt moyen par foyer fiscal imposé : **1 582 €**

Source : DGI

Note : Les données en couleur orange indiquent une actualisation des valeurs.
Les données en caractère *Italique* sont mensuelles, celles en caractère *Droit* sont trimestrielles ou annuelles.

Inflation

Taux d'inflation

Avril 2011 : **+ 2,1 %**

- Année 2010 : + 1,5 %
- Année 2009 : + 0,1 %
- Année 2008 : + 2,8 %
- Année 2007 : + 1,5 %
- Année 2006 : + 1,5 %
- Année 2005 : + 1,5 %

Source : INSEE

PIB par Habitant

RCA : **26 768 €**
France : **29 574 €**
(Données provisoires — 2009)

Source : INSEE

Emploi et Marché du Travail RCA et France

Taux de chômage :

- France (4ème trimestre 2010) : **9,2 %**
- RCA (4ème trimestre 2010) : **9,4 %**

Dem. d'emploi en fin de mois Cat. A CVS - France : **2 669 100**
Dem. d'emploi en fin de mois Cat. A CVS - RCA : **55 903**
(avril 2011)

Demandeurs d'emploi Cat. A par tranche d'âge CVS (avril 2011)

	- de 25	25 à 49	50 et +
RCA	16,8 %	62,9 %	20,3 %
France	15,9 %	64,3 %	19,8 %

Offres d'emploi - France (CVS): **279 600** (avril 2011)
Offres d'emploi - RCA (CVS): **7 068** (avril 2011)

	Emploi salarié RCA (31.12.08)	Emploi total RCA (31.12.08)
Données provisoires	483 235	536 445
Dont : Industrie :	95 328	98 106
Construction :	29 540	34 790
Tertiaire :	346 962	372 736

Source : DRTEFP - INSEE

Revenu et Consommation des Ménages

SMIC : **1 365,00 €**
(mensuel brut pour 35 h hebdo - au 01.01.11)

Plafond mensuel de la Sécurité Sociale
2 946 € (du 01.01.2011 au 31.12.2011)

Indice des prix à la consommation (avril 2011)
Hors tabac : **122,32** Avec tabac : **123,78**

Taux de base bancaire : 6,60 %

Dépenses de consommation des ménages en produits manufacturés (avril 2011)
36,248 * (en milliards d'euros)

Ev sur 1 mois : **- 1,6 %** (après **- 1,1 %** en mars)
Evolution sur 1 an : **+ 1,2 %** (avril 2010)

* Le champ des produits manufacturés est plus large que dans la précédente publication

Source : INSEE

Industrie

Indice du coût de la construction (4ème trimestre 2010) : **1 533 (+ 0,85 % / trimestre précédent)**
Indice de la production industrielle (mars 2011) (Données CVS) : **94,1 (- 0,9 % / mois précédent)**

Source : INSEE



CCIT des Ardennes – Direction de la Formation, des Etudes Economiques, de l'Information et des TIC - Centre de documentation



Emploi et Marché du Travail Ardennes

Taux de chômage : **11 %** (1er trim. 2011) (provisoire)

Demandeurs d'emploi Catégorie A par tranche d'âge :
(Données CVS - mai 2011)

- de 25 25 à 49 50 et +
Ardennes **17,87 %** **60,46 %** **21,67 %**

Demandeurs d'emploi en fin de mois Cat. A CVS :
13 349 (+ 1,4 % / avril 2011)
(mai 2011)

Offres d'emplois (CVS) : **1 222** (mai 2011)

Evolution du cumul des 3 derniers mois par rapport aux mêmes
3 mois de l'année précédente : **+ 13,2 %**

	Emploi salarié (31.12.08)	Emploi total (31.12.08)
Données provisoires	87 384	97 219
Dont Industrie	22 187	22 718
Construction	5 502	6 589
Tertiaire	58 497	63 672

Source : DRTEFP - INSEE

Economie Sociale Ardennaise

RSA Socle non majoré : **6 861** (+ 1,70 %)

RSA Activité non majoré : **2 637** (+ 2,13 %)
(mai 2011)

(Synthèse Régime général et MSA ; variation mensuelle)

RSA socle : financé par le département, il remplace le RMI. Il assure un
revenu minimum au foyer.

RSA activité : financé par l'Etat, il complète les revenus issus de l'activité
lorsque les ressources du travail ne suffisent pas à atteindre le revenu
garanti.

Source : Conseil Général des Ardennes

Démographie des Ardennes

Population municipale : **284 197**
(population légale 2008 en vigueur au 01.01.2011)

Source : INSEE

Construction

(mai 2011)

Logements autorisés : **83** (- 57,9 % / mai 10)

Source : DREAL, SOeS, Sit@del2

INDICATEURS

Juin 2011

Commerce Extérieur

(1er trim. 2011 en K€)

Importations : **324 530** (+ 20,4 % / 1er trim. 2010)
Exportations : **532 173** (+ 28,9 % / 1er trim. 2010)

Source : Douanes

Les Entreprises

	Créations	Reprises	Ressortissants
	(RCS mai 2011)		
Industrie	20	3	1 771
Commerce	34	10	3 109
Services	20	10	2 775
TOTAL	74	23	7 655

Source : CCIA

Immatriculations Véhicules

(mai 2011)

Véhicules neufs : **1 010** (+ 21,69 %)
Véhicules d'occasion : **3 141** (+ 14,34 %)

(variation annuelle)

Source : Préfecture

Conditions de Vie

(Impôt sur le revenu en 2009—Revenus de 2008)
Suite à la loi de Finance 2006, le revenu fiscal a mécaniquement
progressé, comparé aux années précédentes.

Nbre de foyers fiscaux : **159 682**
Nbre de foyers fiscaux imposés : **72 731**
Part des ménages imposés : **45,55 %**
Impôt moyen par foyer fiscal imposé : **1 582 €**

Source : DGI

Note : Les données en couleur orange indiquent une actualisation
des valeurs.

Les données en caractère *Italique* sont mensuelles, celles
en caractère Droit sont trimestrielles ou annuelles.



CCIT des Ardennes – Direction de la Formation, des Etudes Economiques,
de l'Information et des TIC - Centre de documentation



Emploi et Marché du Travail RCA et France

Taux de chômage :

- France (1er trimestre 2011) : **9,2 %** (provisoire)
- RCA (1er trimestre 2011) : **9,4 %** (provisoire)

Dem. d'emploi en fin de mois Cat. A CVS - France : **2 686 800**
Dem. d'emploi en fin de mois Cat. A CVS - RCA : **55 780**
(mai 2011)

Demandeurs d'emploi Cat. A par tranche d'âge CVS (mai 2011)

- de 25 25 à 49 50 et +
RCA **17,2 %** **62,4 %** **20,4 %**
France **15,98 %** **64,16 %** **19,86 %**

Offres d'emploi - France (CVS) : **283 500** (mai 2011)

Offres d'emploi - RCA (CVS) : **8 761** (mai 2011)

	Emploi salarié RCA (31.12.08)	Emploi total RCA (31.12.08)
Données provisoires	483 235	536 445
Dont : Industrie	95 328	98 106
Construction	29 540	34 790
Tertiaire	346 962	372 736

Source : DRTEFP - INSEE

Revenu et Consommation des Ménages

SMIC : **1 365,00 €**

(mensuel brut pour 35 h hebdo - au 01.01.11)

Plafond mensuel de la Sécurité Sociale
2 946 € (du 01.01.2011 au 31.12.2011)

Indice des prix à la consommation (mai 2011)

Hors tabac : **122,40** Avec tabac : **123,85**

Taux de base bancaire : 6,60 %

Dépenses de consommation des ménages en produits
manufacturés (mai 2011)

35,744 * (en milliards d'euros)

Ev sur 1 mois : **- 1,5 %** (après **- 1,2 %** en avril)

Evolution sur 1 an : **- 1,0 %** (mai 2010)

* Le champ des produits manufacturés est plus large depuis la publication de mai

Source : INSEE

Industrie

Indice du coût de la construction (1er trimestre 2011) : **1 554** (+ 1,37% / trimestre précédent)

Indice de la production industrielle (avril 2011) (Données CVS) : **93,4** (- 0,3 % / mois précédent)

Source : INSEE

Emploi et Marché du Travail Ardennes

Taux de chômage : **11 %** (1er trim. 2011) (provisoire)

Demandeurs d'emploi Catégorie A par tranche d'âge : (Données CVS - juin 2011)

- de 25 25 à 49 50 et +
Ardennes **17,8 %** **60,8 %** **21,4 %**

Demandeurs d'emploi en fin de mois Cat. A CVS : 13 653 (+ 2,3 % / mai 2011) (juin 2011)

Offres d'emplois (CVS) : 748 (juin 2011)
Evolution du cumul des 3 derniers mois par rapport aux mêmes 3 mois de l'année précédente : + 2,9 %

	Emploi salarié (31.12.08)	Emploi total (31.12.08)
<i>Données provisoires</i>	87 384	97 219
Dont Industrie :	22 187	22 718
Construction :	5 502	6 589
Tertiaire :	58 497	63 672

Source : DRTEFP - INSEE

Economie Sociale Ardennaise

RSA Socle non majoré : **6 774 (- 1,27 %)**

RSA Activité non majoré : **2 535 (- 3,87 %)**
(juin 2011)

(Synthèse Régime général et MSA ; variation mensuelle)

RSA socle : financé par le département, il remplace le RMI. Il assure un revenu minimum au foyer.

RSA activité : financé par l'Etat, il complète les revenus issus de l'activité lorsque les ressources du travail ne suffisent pas à atteindre le revenu garanti.

Source : Conseil Général des Ardennes

Démographie des Ardennes

Population municipale : **284 197**
(population légale 2008 en vigueur au 01.01.2011)

Source : INSEE

Construction

(juin 2011)

Logements autorisés : **88 (- 22,1 % / juin 2010)**

Source : DREAL, SOeS, Sit@del2

INDICATEURS

Juillet 2011

Commerce Extérieur

(1er trim. 2011 en K€)

Importations : **324 530 (+ 20,4 % / 1er trim. 2010)**
Exportations : **532 173 (+ 28,9 % / 1er trim. 2010)**

Source : Douanes

Les Entreprises

	Créations	Reprises	Ressortissants
	(RCS juin 2011)		
Industrie	16	4	1 772
Commerce	23	12	3 105
Services	27	8	2 790
TOTAL	66	24	7 667

Source : CCIA

Immatriculations Véhicules

(juin 2011)

Véhicules neufs : **1 035 (- 11,54 %)**

Véhicules d'occasion : **3 005 (- 2,66 %)**

(variation annuelle)

Source : Préfecture

Conditions de Vie

(Impôt sur le revenu en 2009—Revenus de 2008)
Suite à la loi de Finance 2006, le revenu fiscal a mécaniquement progressé, comparé aux années précédentes.


Nbre de foyers fiscaux : **159 682**
Nbre de foyers fiscaux imposés : **72 731**
Part des ménages imposés : **45,55 %**
Impôt moyen par foyer fiscal imposé : **1 582 €**

Source : DGI

Note : Les données en couleur orange indiquent une actualisation des valeurs.
Les données en caractère *Italique* sont mensuelles, celles en caractère Droit sont trimestrielles ou annuelles.



CCIT des Ardennes – Direction de la Formation, des Etudes Economiques, de l'Information et des TIC - Centre de documentation



Emploi et Marché du Travail RCA et France

Taux de chômage :

- France (1er trimestre 2011) : **9,2 %** (provisoire)
- RCA (1er trimestre 2011) : **9,4 %** (provisoire)

Dem. d'emploi en fin de mois Cat. A CVS - France : 2 720 400
Dem. d'emploi en fin de mois Cat. A CVS - RCA : 58 451
(juin 2011)

Demandeurs d'emploi Cat. A par tranche d'âge CVS (juin 2011)

- de 25 25 à 49 50 et +
RCA **17,5 %** **62,3 %** **20,2 %**
France **16,0 %** **64,0 %** **20,0 %**

Offres d'emploi - France (CVS) : 272 300 (juin 2011)

Offres d'emploi - RCA (CVS) : 6 920 (juin 2011)

	Emploi salarié RCA (31.12.08)	Emploi total RCA (31.12.08)
<i>Données provisoires</i>	483 235	536 445
Dont : Industrie :	95 328	98 106
Construction :	29 540	34 790
Tertiaire :	346 962	372 736

Source : DRTEFP - INSEE

Revenu et Consommation des Ménages

SMIC : **1 365,00 €**
(mensuel brut pour 35 h hebdo - au 01.01.11)

Plafond mensuel de la Sécurité Sociale
2 946 € (du 01.01.2011 au 31.12.2011)

Indice des prix à la consommation (juin 2011)

Hors tabac : 122,49 Avec tabac : 123,95

Taux de base bancaire : 6,60 %

Dépenses de consommation des ménages en produits manufacturés (juin 2011)

36,251 * (en milliards d'euros)

Ev sur 1 mois : + 1,1 % (après - 1,2 % en mai)

Evolution sur 1 an : + 2,2 % (juin 2010)

* Le champ des produits manufacturés est plus large depuis la publication de mai

Source : INSEE

Industrie

Indice du coût de la construction (1er trimestre 2011) : **1 554 (+ 1,37% / trimestre précédent)**

Indice de la production industrielle (mai 2011) (Données CVS) : **95,4 (+ 1,5 % / mois précédent)**

Source : INSEE

Emploi et Marché du Travail Ardennes

Taux de chômage : **11 %** (1er trim. 2011) (provisoire)

Demandeurs d'emploi Catégorie A par tranche d'âge :
(Données CVS - juillet 2011)

- de 25 25 à 49 50 et +
Ardennes **17,72 %** **60,63 %** **21,65 %**

Demandeurs d'emploi en fin de mois Cat. A CVS :
13 896 (+ 1,8 % / juin 2011)
(juillet 2011)

Offres d'emplois (CVS): **1 116** (juillet 2011)
Evolution du cumul des 3 derniers mois par rapport aux mêmes
3 mois de l'année précédente : **+ 15,7 %**

	Emploi salarié (31.12.08)	Emploi total (31.12.08)
Données provisoires	87 384	97 219
Dont Industrie	22 187	22 718
Construction	5 502	6 589
Tertiaire	58 497	63 672

Sources : DRTEFP - INSEE

Economie Sociale Ardennaise

RSA Socle non majoré : **6 651 (- 1,81 %)**

RSA Activité non majoré : **2 581 (+ 1,81 %)**
(juillet 2011)

(Synthèse Régime général et MSA ; variation mensuelle)

RSA socle : financé par le département, il remplace le RMI. Il assure un
revenu minimum au foyer.

RSA activité : financé par l'Etat, il complète les revenus issus de l'activité
lorsque les ressources du travail ne suffisent pas à atteindre le revenu
garanti.

Source : Conseil Général des Ardennes

Démographie des Ardennes

Population municipale : **284 197**
(population légale 2008 en vigueur au 01.01.2011)

Source : INSEE

Construction

(juillet 2011)

Logements autorisés : **158 (+ 143,1 % / juill. 2010)**

Sources : DREAL, SOEs, Sit@del2

INDICATEURS

Août 2011

Commerce Extérieur

(1er trim. 2011 en K€)

Importations : **324 530 (+ 20,4 % / 1er trim. 2010)**
Exportations : **532 173 (+ 28,9 % / 1er trim. 2010)**

Source : Douanes

Les Entreprises

	Créations	Reprises	Ressortissants
	(RCS juillet 2011)		
Industrie	3	3	1 760
Commerce	10	8	3 099
Services	18	6	2 794
TOTAL	31	17	7 653

Source : CCI A

Immatriculations Véhicules

(juillet 2011)

Véhicules neufs : **923 (+ 6,95 %)**
Véhicules d'occasion : **2 946 (- 6,77 %)**

(variation annuelle)

Source : Préfecture

Conditions de Vie


(Impôt sur le revenu en 2009—Revenus de 2008)
Suite à la loi de Finance 2006, le revenu fiscal a mécaniquement
progressé, comparé aux années précédentes.

Nbre de foyers fiscaux : **159 682**
Nbre de foyers fiscaux imposés : **72 731**
Part des ménages imposés : **45,55 %**
Impôt moyen par foyer fiscal imposé : **1 582 €**

Source : DGI

Note : Les données en couleur orange indiquent une actualisation
des valeurs.

Les données en caractère *Italique* sont mensuelles, celles
en caractère Droit sont trimestrielles ou annuelles.



CCIT des Ardennes – Direction de la Formation, des Etudes Economiques,
de l'Information et des TIC - Centre de documentation

Emploi et Marché du Travail RCA et France

Taux de chômage :

- France (1er trimestre 2011) : **9,2 %** (provisoire)
- RCA (1er trimestre 2011) : **9,4 %** (provisoire)

Dem. d'emploi en fin de mois Cat. A CVS - France : **2 756 500**
Dem. d'emploi en fin de mois Cat. A CVS - RCA : **59 002**
(juillet 2011)

Demandeurs d'emploi Cat. A par tranche d'âge CVS (juillet 2011)

- de 25 25 à 49 50 et +
RCA **17,3 %** **62,0 %** **20,7 %**
France **16,0 %** **63,9 %** **20,1 %**

Offres d'emploi - France (CVS): **276 400** (juillet 2011)

Offres d'emploi - RCA (CVS): **7 053** (juillet 2011)

	Emploi salarié RCA (31.12.08)	Emploi total RCA (31.12.08)
Données provisoires	483 235	536 445
Dont : Industrie	95 328	98 106
Construction	29 540	34 790
Tertiaire	346 962	372 736

Sources : DRTEFP - INSEE

Revenu et Consommation des Ménages

SMIC : **1 365,00 €**
(mensuel brut pour 35 h hebdo - au 01.01.11)

Plafond mensuel de la Sécurité Sociale
2 946 € (du 01.01.2011 au 31.12.2011)

Indice des prix à la consommation (juillet 2011)

Hors tabac : **121,94** Avec tabac : **123,40**

Taux de base bancaire : 6,60 %

Dépenses de consommation des ménages en produits
manufacturés (juin 2011)

36,251 * (en milliards d'euros)

Ev sur 1 mois : **+ 1,1 %** (après - 1,2 % en mai)

Evolution sur 1 an : **+ 2,2 %** (juin 2010)

* Le champ des produits manufacturés est plus large depuis la publication de mai

Source : INSEE

Industrie

Indice du coût de la construction (1er trimestre 2011) : **1 554 (+ 1,37% / trimestre précédent)**

Indice de la production industrielle (juin 2011) (Données CVS) : **93,4 (- 1,6 % / mois précédent)**

Source : INSEE



Emploi et Marché du Travail Ardennes

Taux de chômage : **10,9 %** (2ème trim. 2011) (provisoire)

Demandeurs d'emploi Catégorie A par tranche d'âge :
(Données CVS - août 2011)

- de 25 25 à 49 50 et +
Ardennes **17,1 %** **60,5 %** **22,4 %**

Demandeurs d'emploi en fin de mois Cat. A CVS :
13 762 (- 1,0 % / juillet 2011)
(août 2011)

Offres d'emplois (CVS): **1 123** (août 2011)
Evolution du cumul des 3 derniers mois par rapport aux
mêmes 3 mois de l'année précédente : **+ 1,7 %**

	Emploi salarié (31.12.08)	Emploi total (31.12.08)
Données provisoires	87 384	97 219
Dont Industrie	22 187	22 718
Construction	5 502	6 589
Tertiaire	58 497	63 672

Sources : DRTEFP - INSEE

Economie Sociale Ardennaise

RSA Socle non majoré : **6 759** (+ 1,62 %)

RSA Activité non majoré : **2 630** (+ 1,90 %)
(août 2011)

(Synthèse Régime général et MSA ; variation mensuelle)

RSA socle : financé par le département, il remplace le RMI. Il assure un
revenu minimum au foyer.

RSA activité : financé par l'Etat, il complète les revenus issus de l'activité
lorsque les ressources du travail ne suffisent pas à atteindre le revenu
garanti.

Source : Conseil Général des Ardennes

Démographie des Ardennes

Population municipale : **284 197**
(population légale 2008 en vigueur au 01.01.2011)

Source : INSEE

Construction

(août 2011)

Logements autorisés : **149** (+ 44,6 % / août 2010)

Sources : DREAL, SOEs, Sit@del2

INDICATEURS

Septembre 2011

Commerce Extérieur

(2ème trim. 2011 en K€)

Importations : **345 976** (+ 13,7 % / 2ème trim. 2010)
Exportations : **570 016** (+ 21,3 % / 2ème trim. 2010)

Source : Douanes

Les Entreprises

	Créations	Reprises	Ressortissants
	(RCS août 2011)		
Industrie	26	5	1 771
Commerce	17	8	3 084
Services	14	8	2 794
TOTAL	57	21	7 649

Source : CCI A

Immatriculations Véhicules

(août 2011)

Véhicules neufs : **693** (+ 13,61 %)

Véhicules d'occasion : **2 845** (+ 2,49 %)

(variation annuelle)

Source : Préfecture

Conditions de Vie


(Impôt sur le revenu en 2009—Revenus de 2008)
Suite à la loi de Finance 2006, le revenu fiscal a mécaniquement
progressé, comparé aux années précédentes.

Nbre de foyers fiscaux : **159 682**
Nbre de foyers fiscaux imposés : **72 731**
Part des ménages imposés : **45,55 %**
Impôt moyen par foyer fiscal imposé : **1 582 €**

Source : DGI

Note : Les données en couleur orange indiquent une actualisation
des valeurs.

Les données en caractère *Italique* sont mensuelles, celles
en caractère Droit sont trimestrielles ou annuelles.



CCIT des Ardennes – Direction de la Formation, des Etudes Economiques,
de l'Information et des TIC - Centre de documentation

Emploi et Marché du Travail RCA et France

Taux de chômage :

- France (2ème trimestre 2011) : **9,1 %** (provisoire)
- RCA (2ème trimestre 2011) : **9,3 %** (provisoire)

Dem. d'emploi en fin de mois Cat. A CVS - France : **2 754 500**
Dem. d'emploi en fin de mois Cat. A CVS - RCA : **54 601**
(août 2011)

Demandeurs d'emploi Cat. A par tranche d'âge CVS (août 2011)

- de 25 25 à 49 50 et +
RCA **16,39 %** **62,25 %** **21,36 %**
France **15,8 %** **63,86 %** **20,34 %**

Offres d'emploi - France (CVS): **297 300** (août 2011)

Offres d'emploi - RCA (CVS): **7 738** (août 2011)

	Emploi salarié RCA (31.12.08)	Emploi total RCA (31.12.08)
Données provisoires	483 235	536 445
Dont : Industrie	95 328	98 106
Construction	29 540	34 790
Tertiaire	346 962	372 736

Sources : DRTEFP - INSEE

Revenu et Consommation des Ménages

SMIC : **1 365,00 €**

(mensuel brut pour 35 h hebdo - au 01.01.11)

Plafond mensuel de la Sécurité Sociale
2 946 € (du 01.01.2011 au 31.12.2011)

Indice des prix à la consommation (août 2011)

Hors tabac : **122,59** Avec tabac : **124,04**

Taux de base bancaire : 6,60 %

Dépenses de consommation des ménages en produits
manufacturés (juillet et août 2011) (en milliards d'euros)
36,101 * (juillet) **36,132** (août)

Ev sur 1 mois : - **0,3 %** (juil/juin) ; + **0,1 %** (août/juill)
(après + 1,0 % en juin)

Evolution sur 1 an : + **0,4 %** (/août 2010)

* Le champ des produits manufacturés est plus large depuis la publication de mai

Source : INSEE

Industrie

Indice du coût de la construction (2ème trimestre 2011) : **1 593**
(glissement trimestriel : + 2,51 % ; glissement annuel : + 5,01 %)

Indice de la production industrielle (juillet 2011) (Données CVS) : **95,1** (+ 1,5 % / mois précédent)

Source : INSEE



Emploi et Marché du Travail Ardennes

Taux de chômage : **10,9 %** (2ème trim. 2011) (provisoire)

*Demandeurs d'emploi Catégorie A par tranche d'âge :
(Données CVS - septembre 2011)*

	- de 25	25 à 49	50 et +
Ardennes	18,0 %	59,9 %	22,1 %

*Demandeurs d'emploi en fin de mois Cat. A CVS :
14 516 (+ 5,5 % / août 2011)
(septembre 2011)*

*Offres d'emplois (CVS): **1 090** (septembre 2011)*

*Evolution du cumul des 3 derniers mois par rapport aux
mêmes 3 mois de l'année précédente : + **15,4 %***

	Emploi salarié (31.12.08)	Emploi total (31.12.08)
Données provisoires	87 384	97 219
Dont Industrie	22 187	22 718
Construction	5 502	6 589
Tertiaire	58 497	63 672

Sources : DRTEFP - INSEE

Economie Sociale Ardennaise

RSA Socle non majoré : **6 784** (+ 0,37 %)

RSA Activité non majoré : **2 561** (- 2,62 %)
(septembre 2011)

(Synthèse Régime général et MSA ; variation mensuelle)

RSA socle : financé par le département, il remplace le RMI. Il assure un revenu minimum au foyer.

RSA activité : financé par l'Etat, il complète les revenus issus de l'activité lorsque les ressources du travail ne suffisent pas à atteindre le revenu garanti.

Source : Conseil Général des Ardennes

Démographie des Ardennes

Population municipale : **284 197**
(population légale 2008 en vigueur au 01.01.2011)

Source : INSEE

Construction

(septembre 2011)

Logements autorisés : **49** (- 38,75 % / sept 2010)

Sources : DREAL, SOEs, Sit@del2

INDICATEURS

Octobre 2011

Commerce Extérieur

(2ème trim. 2011 en K€)

Importations : **345 976** (+ 13,7 % / 2ème trim. 2010)
Exportations : **570 016** (+ 21,3 % / 2ème trim. 2010)

Source : Douanes

Les Entreprises

	Créations	Reprises	Ressortissants
	(RCS septembre 2011)		
Industrie	9	5	1 777
Commerce	26	15	3 087
Services	22	11	2 800
TOTAL	57	31	7 664

Source : CClA

Immatriculations Véhicules

(septembre 2011)

Véhicules neufs : **852** (- 6,99 %)

Véhicules d'occasion : **2 728** (- 2,29 %)

(variation annuelle)

Source : Préfecture

Conditions de Vie


(Impôt sur le revenu en 2009—Revenus de 2008)
Suite à la loi de Finance 2006, le revenu fiscal a mécaniquement progressé, comparé aux années précédentes.

Nbre de foyers fiscaux : **159 682**
Nbre de foyers fiscaux imposés : **72 731**
Part des ménages imposés : **45,55 %**
Impôt moyen par foyer fiscal imposé : **1 582 €**

Source : DGI

Note : Les données en couleur orange indiquent une actualisation des valeurs.

Les données en caractère *Italique* sont mensuelles, celles en caractère Droit sont trimestrielles ou annuelles.



CCIT des Ardennes – Direction de la Formation, des Etudes Economiques, de l'Information et des TIC - Centre de documentation

Emploi et Marché du Travail RCA et France

Taux de chômage :

- France (2ème trimestre 2011) : **9,1 %** (provisoire)
- RCA (2ème trimestre 2011) : **9,3 %** (provisoire)

*Dem. d'emploi en fin de mois Cat. A CVS - France : **2 780 500**
Dem. d'emploi en fin de mois Cat. A CVS - RCA : **62 693**
(septembre 2011)*

Demandeurs d'emploi Cat. A par tranche d'âge CVS (sept 2011)

	- de 25	25 à 49	50 et +
RCA	18,4 %	61,1 %	20,5 %
France	15,7 %	63,7 %	20,6 %

*Offres d'emploi - France (CVS): **276 100** (septembre 2011)*

*Offres d'emploi - RCA (CVS): **4 215** (septembre 2011)*

	Emploi salarié RCA (31.12.08)	Emploi total RCA (31.12.08)
Données provisoires	483 235	536 445
Dont : Industrie	95 328	98 106
Construction	29 540	34 790
Tertiaire	346 962	372 736

Sources : DRTEFP - INSEE

Revenu et Consommation des Ménages

SMIC : **1 365,00 €**

(mensuel brut pour 35 h hebdo - au 01.01.11)

Plafond mensuel de la Sécurité Sociale
2 946 € (du 01.01.2011 au 31.12.2011)

Indice des prix à la consommation (septembre 2011)

*Hors tabac : **122,49** Avec tabac : **124,03***

Taux de base bancaire : 6,60 %

*Dépenses de consommation des ménages en produits
manufacturés (septembre 2011) (en milliards d'euros)
36,008* (septembre 2011)*

*Ev sur 1 mois : - **0,2 %** (après + **0,0 %** en août)*

*Evolution sur 1 an : - **1,0 %** (/septembre 2010)*

* Le champ des **produits manufacturés** est plus large depuis la publication de mai

Source : INSEE

Industrie

Indice du coût de la construction (2ème trimestre 2011) : **1 593**
(glissement trimestriel : + **2,51 %** ; glissement annuel : + **5,01 %**)

*Indice de la production industrielle (août 2011) (Données CVS) : **95,8** (+ **0,5 %** / mois précédent)*

Source : INSEE



Emploi et Marché du Travail Ardennes

Taux de chômage : **10,9 %** (2ème trim. 2011)

Demandeurs d'emploi Catégorie A par tranche d'âge :
(Données CVS - octobre 2011)

	- de 25	25 à 49	50 et +
Ardennes	17,56 %	59,75 %	22,69 %

Demandeurs d'emploi en fin de mois Cat. A CVS :
14 284 (- 1,6 % / septembre 2011)
(octobre 2011)

Offres d'emplois (CVS) : **727** (octobre 2011)
Evolution du cumul des 3 derniers mois par rapport aux
mêmes 3 mois de l'année précédente : - 0,3 %

	Emploi salarié (31.12.08)	Emploi total (31.12.08)
Données provisoires	87 384	97 219
Dont Industrie	22 187	22 718
Construction	5 502	6 589
Tertiaire	58 497	63 672

Sources : DRTEFP - INSEE

Economie Sociale Ardennaise

RSA Socle non majoré : **6 651** (- 1,96 %)
RSA Activité non majoré : **2 627** (+ 2,58 %)
(octobre 2011)
(Synthèse Régime général et MSA ; variation mensuelle)

RSA socle : financé par le département, il remplace le RMI. Il assure un
revenu minimum au foyer.

RSA activité : financé par l'Etat, il complète les revenus issus de l'activité
lorsque les ressources du travail ne suffisent pas à atteindre le revenu
garanti.

Source : Conseil Général des Ardennes

Démographie des Ardennes

Population municipale : **284 197**
(population légale 2008 en vigueur au 01.01.2011)

Source : INSEE

Construction

(octobre 2011)
Logements autorisés : **59** (- 15,71 % / oct 2010)

Sources : DREAL, SOEs, Sit@del2

INDICATEURS

Novembre 2011

A

R

D

E

N

N

E

S

Commerce Extérieur

(3ème trim. 2011 en K€)
Importations : **338 529** (+ 23,4 % /3ème trim. 2010)
Représente 17 % des achats champardennais
Exportations : **531 635** (+ 24,6 % /3ème trim. 2010)
Représente 23 % des ventes champardennais
Taux de couverture : 157,0

Source : Douanes

Les Entreprises

	Créations	Reprises	Ressortissants
	(RCS octobre 2011)		
Industrie	11	0	1 763
Commerce	20	13	3 078
Services	29	4	2 820
TOTAL	60	17	7 661

Source : CCI A

Immatriculations Véhicules

(octobre 2011)
Véhicules neufs : **912** (+ 3,52 %)
Véhicules d'occasion : **2 806** (+ 11,44 %)
(variation annuelle)

Source : Préfecture

Conditions de Vie


(Impôt sur le revenu en 2009—Revenus de 2008)
Suite à la loi de Finance 2006, le revenu fiscal a mécaniquement
progressé, comparé aux années précédentes.

Nbre de foyers fiscaux : **159 682**
Nbre de foyers fiscaux imposés : **72 731**
Part des ménages imposés : **45,55 %**
Impôt moyen par foyer fiscal imposé : **1 582 €**

Source : DGI

Note : Les données en couleur orange indiquent une actualisation
des valeurs.

Les données en caractère *Italique* sont mensuelles, celles
en caractère Droit sont trimestrielles ou annuelles.



CCIT des Ardennes – Direction de la Formation, des Etudes Economiques,
de l'Information et des TIC - Centre de documentation



R

C

A

-

F

R

A

N

C

E

Emploi et Marché du Travail RCA et France

Taux de chômage :

- France (2ème trimestre 2011) : **9,1 %**
- RCA (2ème trimestre 2011) : **9,3 %**

Dem. d'emploi en fin de mois Cat. A CVS - France : **2 814 900**
Dem. d'emploi en fin de mois Cat. A CVS - RCA : **60 165**
(octobre 2011)

Demandeurs d'emploi Cat. A par tranche d'âge CVS (oct. 2011)

	- de 25	25 à 49	50 et +
RCA	17,1 %	61,5 %	21,4 %
France	15,64 %	63,55 %	20,81 %

Offres d'emploi - France (CVS) : **272 400** (octobre 2011)
Offres d'emploi - RCA (CVS) : **5 429** (octobre 2011)

	Emploi salarié RCA (31.12.08)	Emploi total RCA (31.12.08)
Données provisoires	483 235	536 445
Dont : Industrie	95 328	98 106
Construction	29 540	34 790
Tertiaire	346 962	372 736

Sources : DRTEFP - INSEE

Revenu et Consommation des Ménages

SMIC : **1 393,82 €**
(mensuel brut pour 35 h hebdo - au 01.12.11)

Plafond mensuel de la Sécurité Sociale
2 946 € (du 01.01.2011 au 31.12.2011)

Indice des prix à la consommation (octobre 2011)
Hors tabac : **122,73** Avec tabac : **124,24**

Taux de base bancaire : 6,60 %

Dépenses de consommation des ménages en produits
manufacturés (octobre 2011)
36,127* (en milliards d'euros)

Ev sur 1 mois : + 0,3 % (après + 0,1 % en septembre)
Evolution sur 1 an : - 0,2 % (/ octobre 2010)

* Le champ des produits manufacturés est plus large depuis la publication de mai

Source : INSEE

Industrie

Indice du coût de la construction (2ème trimestre 2011) : **1 593**
(glissement trimestriel : + 2,51 % ; glissement annuel : + 5,01 %)

Indice de la production industrielle (septembre 2011) (Données CVS) : **92,8** (- 1,7 % / mois précédent)

Source : INSEE

Emploi et Marché du Travail Ardennes

Taux de chômage : **11,3 %** (3ème trim. 2011)

Demandeurs d'emploi Catégorie A par tranche d'âge :
(Données CVS - novembre 2011)

	- de 25	25 à 49	50 et +
Ardennes	17,8 %	59,7 %	22,5 %

Demandeurs d'emploi en fin de mois Cat. A CVS :
14 444 (+ 1,1 % / octobre 2011)
(novembre 2011)

Offres d'emplois (CVS) : **789** (novembre 2011)
Evolution du cumul des 3 derniers mois par rapport aux
mêmes 3 mois de l'année précédente : **- 5,0 %**

	Emploi salarié (31.12.08)	Emploi total (31.12.08)
Données provisoires	87 384	97 219
Dont Industrie	22 187	22 718
Construction	5 502	6 589
Tertiaire	58 497	63 672

Sources : DRTEFP - INSEE

Economie Sociale Ardennaise

RSA Socle non majoré : **6 738 (+ 1,31 %)**
(novembre 2011)

RSA Activité non majoré : **2 674 (+ 1,79 %)**
(novembre 2011)

(Synthèse Régime général et MSA ; variation mensuelle)

RSA socle : financé par le département, il remplace le RMI. Il assure un
revenu minimum au foyer.

RSA activité : financé par l'Etat, il complète les revenus issus de l'activité
lorsque les ressources du travail ne suffisent pas à atteindre le revenu
garanti.

Source : Conseil Général des Ardennes

Démographie des Ardennes

Population municipale : **283 296**
(population légale 2009 en vigueur au 01.01.2012)

Source : INSEE

Construction

(novembre 2011)

Logements autorisés : **78 (+ 16,42 % / nov. 2010)**

Sources : DREAL, SOEs, Sit@del2

INDICATEURS

Décembre 2011

Commerce Extérieur

(3ème trim. 2011 en K€)

Importations : **338 529 (+ 23,4 % / 3ème trim. 2010)**
Représente 17 % des achats champardennais

Exportations : **531 635 (+ 24,6 % / 3ème trim. 2010)**
Représente 23 % des ventes champardennais

Taux de couverture : 157,0

Source : Douanes

Les Entreprises

	Créations	Reprises	Ressortissants
	(RCS novembre 2011)		
Industrie	14	2	1 767
Commerce	22	8	3 077
Services	10	16	2 814
TOTAL	46	26	7 658

Source : CCI A

Immatriculations Véhicules

(novembre 2011)

Véhicules neufs : **816 (- 6,96 %)**

Véhicules d'occasion : **2 973 (+ 13,39 %)**
(variation annuelle)

Source : Préfecture

Conditions de Vie

(Impôt sur le revenu en 2010—Revenus de 2009)

Suite à la loi de Finance 2006, le revenu fiscal a mécaniquement
progressé, comparé aux années précédentes.

Nbre de foyers fiscaux : **158 919**

Nbre de foyers fiscaux imposés : **72 374**

Part des ménages imposés : **45,54 %**

Impôt moyen par foyer fiscal imposé : **N C**

Source : DGI

Note : Les données en couleur orange indiquent une actualisation
des valeurs.

Les données en caractère *Italique* sont mensuelles, celles
en caractère Droit sont trimestrielles ou annuelles.

Inflation

Taux d'inflation

Novembre 2011 : + 2,5 %

- Année 2010 : **+ 1,5 %**

- Année 2009 : **+ 0,1 %**

- Année 2008 : **+ 2,8 %**

- Année 2007 : **+ 1,5 %**

- Année 2006 : **+ 1,6 %**

- Année 2005 : **+ 1,8 %**

Source : INSEE

PIB par Habitant

RCA : **26 768 €**

France : **29 574 €**

(Données provisoires — 2009)

Source : INSEE

Emploi et Marché du Travail RCA et France

Taux de chômage :

- France (3ème trimestre 2011) : **9,3 %**
- RCA (3ème trimestre 2011) : **9,6 %**

Dem. d'emploi en fin de mois Cat. A CVS - France : **2 844 800**
Dem. d'emploi en fin de mois Cat. A CVS - RCA : **60 869**
(novembre 2011)

Demandeurs d'emploi Cat. A par tranche d'âge CVS (nov. 2011)

	- de 25	25 à 49	50 et +
RCA	17,5 %	61,1 %	21,4 %
France	15,8 %	63,3 %	20,9 %

Offres d'emploi - France (CVS) : **289 500** (novembre 2011)
Offres d'emploi - RCA (CVS) : **6 166** (novembre 2011)

	Emploi salarié RCA (31.12.08)	Emploi total RCA (31.12.08)
Données provisoires	483 235	536 445
Dont : Industrie	95 328	98 106
Construction	29 540	34 790
Tertiaire	346 962	372 736

Sources : DRTEFP - INSEE

Revenu et Consommation des Ménages

SMIC : **1 393,82 €**
(mensuel brut pour 35 h hebdo - au 01.12.11)

Plafond mensuel de la Sécurité Sociale
2 946 € (du 01.01.2011 au 31.12.2011)

Indice des prix à la consommation (novembre 2011)
Hors tabac : **123,00** Avec tabac : **124,58**

Taux de base bancaire : 6,60 %

Dépenses de consommation des ménages en produits
manufacturés (novembre 2011)
36,112 * (en milliards d'euros)

Ev sur 1 mois : **0,0 %** (après **+ 0,3 %** en octobre)
Evolution sur 1 an : **- 1,8 % / nov. 2010**

* Le champ des **produits manufacturés** est plus large depuis la publication de mai

Source : INSEE

Industrie

Indice du coût de la construction (2ème trimestre 2011) : **1 593**
(glissement trimestriel : **+ 2,51 %** ; glissement annuel : **+ 5,01 %**)

Indice de la production industrielle (octobre 2011) (Données CVS) : **91,9 (0,0 % / mois précédent)**

Source : INSEE



CCIT des Ardennes - Direction de la Formation, des Etudes Economiques,
de l'Information et des TIC - Centre de documentation

