

### Evolution du chiffre d'affaires tous secteurs d'activité confondus

Constat  
1er semestre 2006

Prévisions  
2d semestre 2006

Les chefs d'entreprise attribuent une note :

- 12/20 à leur activité
- 12/20 à leur confiance en l'avenir

La conjoncture économique actuelle est qualifiée de moyenne par 44 % des chefs d'entreprise champardennais et de mauvaise par 28 % d'entre eux.

Les chiffres d'affaires des entreprises champardennaises ont globalement progressé au cours du premier semestre 2006.

A l'exception du commerce de détail qui enregistre un nouveau fléchissement, cette progression profite à l'ensemble des secteurs d'activité.

La tendance générale vers la hausse devrait se poursuivre au second semestre avec une amélioration des soldes d'opinions.

Nous remercions les chefs d'entreprises contribuant par leur réponse à une meilleure information des décideurs publics sur la situation économique régionale.

## Les tendances...

Constat  
1er semestre 2006

Prévisions  
2d semestre 2006

### Industrie

Les chiffres d'affaires des industries champardennaises ont progressé grâce à la croissance des volumes d'activité. Ce léger mieux reste toutefois marquée par une atonie persistante de l'évolution des effectifs.

### Services aux entreprises

Le secteur a conservé le même rythme de croissance que les précédents semestres et devrait le maintenir au prochain semestre. La hausse des effectifs attendue s'est confirmée et devrait se poursuivre.

### Commerce de gros

La hausse du chiffre d'affaires s'est poursuivie au premier semestre 2006 grâce au volume des ventes. La progression des prix de vente et des effectifs attendue au dernier semestre 2005 s'est confirmée.

### Commerce de détail

Les chiffres d'affaires des commerces de détail sont toujours orientés à la baisse, pour le troisième semestre consécutif. Les effectifs employés restent stables. La situation devrait rester inchangée pour la fin de l'année 2006.

### Ardennes

Stabilité des chiffres d'affaires. Cette situation résulte d'une progression des chiffres d'affaires de l'industrie et des services aux entreprises et d'une stabilité du commerce de détail. La hausse devrait prendre le pas fin 2006.

### Aube

Globalement, les chiffres d'affaires sont, une nouvelle fois, en progression au premier semestre 2006. Ce maintien de l'activité à un niveau élevé profite à de nombreux secteurs (hors commerce de détail et industrie textile et chimique).

### Marne

Nouvelle stabilité de l'activité économique marnaise. Cette stabilité touche l'industrie et les services aux entreprises, à l'inverse les commerces de détail accusent un nouveau fléchissement.

### Haute-Marne

Poursuite globale de la croissance des chiffres d'affaires au premier semestre 2006. L'industrie et les services aux entreprises poursuivent leur progression. En revanche, la stabilité l'emporte pour les commerces de détail.

Constat  
1er semestre 2006

Prévisions  
2d semestre 2006



## Hausse globale du chiffre d'affaires

Au premier semestre 2006, près de 45 % des industries de la région Champagne-Ardenne constatent une hausse de leur chiffre d'affaires alors que la stabilité était annoncée. Les soldes d'opinions des chefs d'entreprises progressent ainsi de 9 points comparés au second semestre 2005 témoignant d'une certaine accélération du rythme de l'activité.

Les industries de grande taille ont tiré vers le haut cette progression tous secteurs confondus.

Malgré une hausse de leur volume d'activité, le secteur de la fabrication de machines et d'équipements enregistre une stabilité. Seules les industries du bois papier carton voient leur chiffre d'affaires diminuer.

Cette croissance des industries champardennaises devrait se poursuivre au second semestre 2006.

## L'activité en volume progresse...

L'embellie économique des industries champardennaises est liée au volume d'activité. En effet, la progression de ces volumes est constatée dans tous les secteurs industriels à l'exception du secteur chimie-caoutchouc et fabrication machines et d'équipements où une stabilité domine. Toutefois, la stabilité devrait de nouveau l'emporter d'ici la fin de l'année 2006.

## ... avec une pression persistante sur les marges

Comme le semestre précédent, les prix de vente des produits industriels se sont stabilisés au cours du premier semestre 2006, tandis que les prix d'achat continuent de croître, conduisant de nombreuses entreprises à subir un repli de leurs marges.

Cette situation devrait perdurer au deuxième semestre 2006 pour la majorité des entreprises.

## Les exportations se stabilisent

Après avoir connu une progression au second semestre 2005, les chiffres d'affaires réalisés à l'export en Europe par les industries champardennaises se sont stabilisés au premier semestre 2006. Ils ont, toutefois, progressé hors Europe.

Pour le second semestre 2006, les entreprises prévoient une hausse de leur chiffre d'affaires à l'export tant en Europe qu'hors de l'Europe.

## Evolution globale du chiffre d'affaires

Constat

Hausse	Stabilité	Baisse	Indice
44.8 %	28.3 %	26.9 %	↗

Prévisions

Hausse	Stabilité	Baisse	Indice
40.9 %	39.7 %	19.4 %	↗

	Constat	Prévisions
Industries textile et habillement	↗	↗
Industries agricoles et alimentaires	↗	↗
Fab. de machines et d'équipements	→	↗
Métallurgie et travail des métaux	↗	↗
Chimie, caoutchouc plastique, prod. minéraux	↗	→
Bois, papier, carton	↘	↘

## Evolution de l'activité en volume

Constat

Hausse	Stabilité	Baisse	Indice
43.6 %	31.5 %	24.8 %	↗

Prévisions

Hausse	Stabilité	Baisse	Indice
29.4 %	45.9 %	24.7 %	→

## Orientation des prix

Constat

Hausse	Stabilité	Baisse	Indice
38.8 %	40.3 %	20.9 %	→

Prévisions

Hausse	Stabilité	Baisse	Indice
20.1 %	67.7 %	12.2 %	→

Prix de vente

Hausse	Stabilité	Baisse	Indice
73.3 %	22.0 %	4.7 %	↗

Prix d'achat

Hausse	Stabilité	Baisse	Indice
59.0 %	37.6 %	3.4 %	↗

## Les exportations



58,3 % des industries champardennaises répondantes exportent dont :

57,0 % en Europe

### Evolution du chiffre d'affaires réalisé à l'exportation

Constat

Hausse	Stabilité	Baisse	Indice
37.2 %	43.1 %	19.7 %	→

Prévisions

Hausse	Stabilité	Baisse	Indice
35.7 %	53.2 %	11.1 %	↗

exportations en Europe

Hausse	Stabilité	Baisse	Indice
42.9 %	42.3 %	14.7 %	↗

exportations hors Europe

Hausse	Stabilité	Baisse	Indice
40.6 %	45.8 %	13.6 %	↗

## Les carnets de commande s'améliorent

Confirmant la hausse d'activité en volume, le niveau des carnets de commande a globalement progressé au premier semestre 2006.

Les soldes d'opinions se sont ainsi largement améliorés comparés au second semestre 2005 (+13,4 points).

Toutefois, les entreprises restent prudentes pour la fin de l'année 2006 puisque seules 24 % d'entre-elles s'attendent à des carnets de commande en progrès.

## Les stocks restent stables

Les stocks des produits finis restent stables dans 46 % des industries et devraient le rester pour 64 % d'entre elles le semestre prochain.

La hausse de l'activité en volume a donc été assurée par un effort de production.

## L'investissement frémît

Après plusieurs semestres de stabilité, voire de baisse, l'investissement des industriels progresse très légèrement au premier semestre 2006 avec des soldes d'opinions toutefois très partagés. Une progression dans l'investissement n'avait pas été observée depuis début 2001.

D'ici fin 2006, l'investissement devrait se stabiliser.

## Atonie persistante des effectifs

Au premier semestre 2006, les effectifs salariés restent, une nouvelle fois, stables malgré une légère amélioration des soldes d'opinions. Dans l'industrie agricole et agroalimentaire et la métallurgie et le travail des métaux, les effectifs semblent légèrement en progrès.

Les prévisions concernant les effectifs devraient rester stables pour le second semestre avec une amélioration des soldes d'opinions qui se poursuit.

Les intentions de recrutement restent inchangées. Seules 39,5 % des industries champardennaises prévoient de recruter au second semestre 2006.

Ces embauches s'accompagnent néanmoins de difficultés de recrutement ; c'est le cas pour 34 % des industries.

## Evolution des carnets de commande

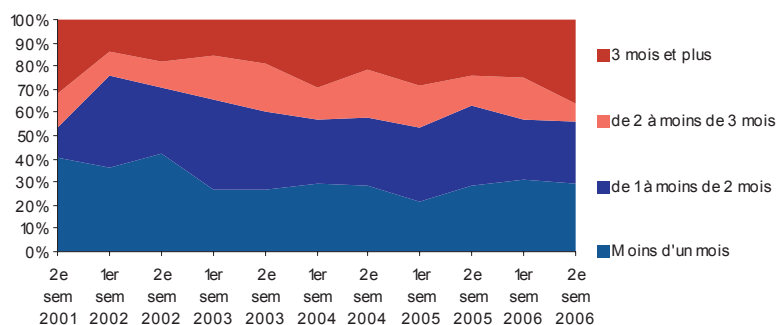
Constat

Hausse	Stabilité	Baisse	Indice
40.3 %	43.3 %	16.3 %	↗

Prévisions

Hausse	Stabilité	Baisse	Indice
24.3 %	64.0 %	11.6 %	→

Horizon des carnets de commande (en % d'industries)



## Stocks de produits finis

Constat

Hausse	Stabilité	Baisse	Indice
21.0 %	45.5 %	33.5 %	→

Prévisions

Hausse	Stabilité	Baisse	Indice
12.1 %	63.9 %	24.0 %	→

## Evolution de l'investissement

Constat

Hausse	Stabilité	Baisse	Indice
34.3 %	32.9 %	32.7 %	↗

Prévisions

Hausse	Stabilité	Baisse	Indice
31.5 %	49.8 %	18.8 %	→

## Evolution des effectifs

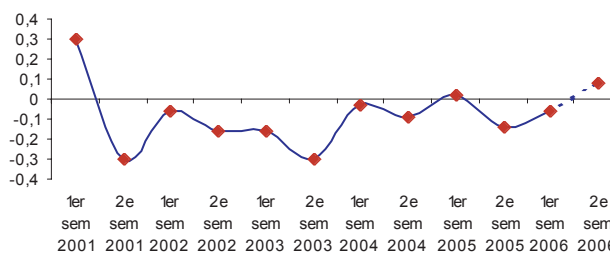
Constat

Hausse	Stabilité	Baisse	Indice
26.7 %	40.2 %	33.0 %	→

Prévisions

Hausse	Stabilité	Baisse	Indice
27.9 %	51.7 %	20.3 %	→

Evolution des soldes d'opinions\*



Perspectives de recrutement (en % d'entreprises)



\*soldes d'opinions : différence entre la part des réponses positives et négatives divisée par 100

# Services aux entreprises

## Nouvelle hausse des chiffres d'affaires

Comme prévu au second semestre 2005, le chiffre d'affaires des services aux entreprises a une nouvelle fois augmenté au premier semestre 2006.

Cependant, cette progression n'est pas partagée par tous. En effet, 48 % des dirigeants des services aux entreprises ont connu une stabilité de leur activité. Il est à noter une nouvelle érosion des soldes d'opinions au premier semestre 2006.

Le rythme de croissance du chiffre d'affaires devrait rester identique au second semestre 2006. Les soldes d'opinions devraient progresser légèrement.

## Stabilité de l'investissement

Comme au semestre précédent, les investissements des services aux entreprises restent stables au premier semestre 2006 pour une grande partie d'entre elles (42 %).

Néanmoins, comparé au semestre précédent, la part des entreprises ayant augmenté leurs investissements a progressé (+10 points).

Les investissements devraient rester stables au second semestre 2006. Cependant, les soldes d'opinions devraient connaître un repli après trois semestres consécutifs de hausse.

## La hausse des effectifs se confirme

La hausse attendue des effectifs s'est confirmée au premier semestre 2006. Les soldes d'opinions affichent une progression de 24 points. Cette amélioration devrait se poursuivre au prochain semestre. Ainsi, plus de 40 % des services aux entreprises pensent augmenter leurs effectifs.

Confirmant cette tendance, les perspectives de recrutement, toujours importantes, s'améliorent, notamment dans les plus grandes entreprises.

Par ailleurs, 45 % des entreprises ont connu des difficultés pour le recrutement. Les métiers montrant le plus de difficultés sont ceux d'agents d'entretien et de dessinateurs.

## Evolution globale du chiffre d'affaires

Constat

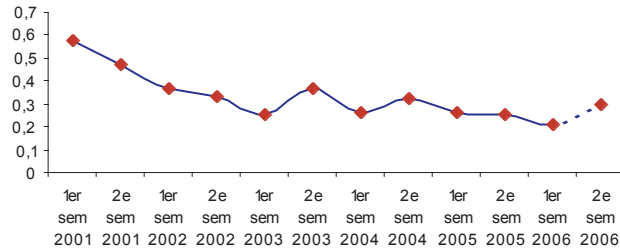
Hausse	Stabilité	Baisse	Indice
36.7 %	48.0 %	15.3 %	↗

Prévisions

Hausse	Stabilité	Baisse	Indice
38.2 %	53.5 %	8.3 %	↗

	Constat	Prévisions
Conseil et assistance	↗	↗
Services opérationnels	↗	↗

Evolution des soldes d'opinions\*



## Evolution de l'investissement

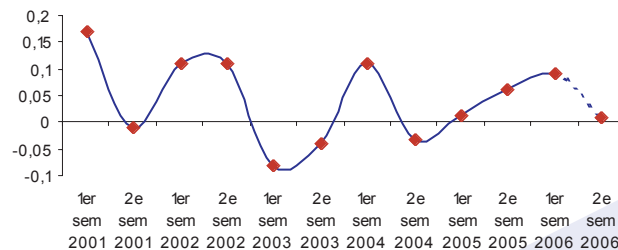
Constat

Hausse	Stabilité	Baisse	Indice
33.5 %	41.9 %	24.6 %	→

Prévisions

Hausse	Stabilité	Baisse	Indice
30.7 %	37.5 %	31.8 %	→

Evolution des soldes d'opinions\*



## Evolution des effectifs

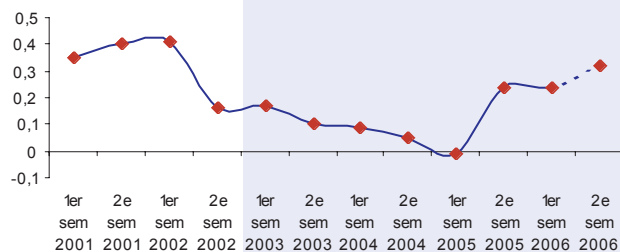
Constat

Hausse	Stabilité	Baisse	Indice
39.2 %	45.6 %	15.2 %	↗

Prévisions

Hausse	Stabilité	Baisse	Indice
40.1 %	51.6 %	8.2 %	↗

Evolution des soldes d'opinions\*



Perspectives de recrutement (en % d'entreprises)



\*soldes d'opinions : différence entre la part des réponses positives et négatives divisée par 100

# Commerce de gros

## Les chiffres d'affaires progressent à nouveau

Les chiffres d'affaires des commerces de gros champardennais ont globalement progressé au premier semestre 2006. Avec une chute des soldes d'opinions de 15 points, cette croissance est toutefois moins marquée qu'au précédent semestre.

Néanmoins, d'après les prévisions la tendance à la hausse devrait continuer de l'emporter au prochain semestre avec une amélioration des soldes d'opinions.

## Les volumes d'activité progressent

Avec près de la moitié des commerces de gros enregistrant une progression du volume d'activité, la stabilité annoncée fin 2005 s'est traduite par une hausse.

Ainsi, comme au semestre précédent, l'activité en volume a entraîné la progression des chiffres d'affaires. Cette tendance devrait s'atténuer au prochain semestre. Une plus grande partie des entreprises (44 %) pensent stabiliser leur volume de ventes. La stabilité des carnets de commande constatée depuis plusieurs semestres peut expliquer cette prudence.

## Des prix toujours à la hausse

Comme aux précédents semestres, les prix d'achat continuent d'augmenter. Seules 3 % des entreprises connaissent une baisse du coût de leurs approvisionnements.

Comme prévu, les commerces de gros repercutent la hausse des prix d'achat sur leurs prix de vente. La part des commerces de gros champardennais augmentant les prix de vente a presque doublé entre le dernier semestre 2005 et le premier semestre 2006, passant de 33,1 % à 61,7 %.

Malgré un léger fléchissement, cette tendance devrait se poursuivre au second semestre 2006 puisque plus de la moitié des entreprises interrogées prévoient à nouveau une progression des prix.

## Investissement : stabilité toujours de mise

La tendance à la stabilité des investissements observée le semestre dernier s'est confirmée. Le niveau des investissements reste inchangé pour 51,1 % des commerces de gros de Champagne-Ardenne. Cette tendance devrait se poursuivre au second semestre 2006.

## Légère progression des effectifs

Comme les commerces de gros l'avaient anticipé, le premier semestre donne lieu à une légère progression des effectifs salariés. Cette tendance devrait se poursuivre à la fin de l'année. D'ailleurs, 52 % des entreprises prévoient de recruter lors du prochain semestre.

## Evolution globale du chiffre d'affaires


Constat

Hausse	Stabilité	Baisse	Indice
51.3 %	26.2 %	22.5 %	↑

Prévisions

Hausse	Stabilité	Baisse	Indice
53.4 %	36.1 %	10.5 %	↑

Répartition du chiffre d'affaires



## Evolution de l'activité en volume

Constat

Hausse	Stabilité	Baisse	Indice
49.5 %	25.7 %	24.9 %	↑

Prévisions

Hausse	Stabilité	Baisse	Indice
42.4 %	44.0 %	13.6 %	↑

## Evolution des carnets de commande

Constat

Hausse	Stabilité	Baisse	Indice
19.7 %	62.3 %	18.0 %	→

Prévisions

Hausse	Stabilité	Baisse	Indice
33.4 %	51.8 %	14.8 %	→

## Evolution des prix

Constat

Hausse	Stabilité	Baisse	Indice
61.7 %	29.5 %	8.9 %	↑

Prévisions

Hausse	Stabilité	Baisse	Indice
53.9 %	40.7 %	5.4 %	↑

Prix de vente

Hausse	Stabilité	Baisse	Indice
75.1 %	22.0 %	2.9 %	↑

Prix d'achat

Hausse	Stabilité	Baisse	Indice
64.3 %	29.0 %	6.8 %	↑

## Evolution de l'investissement

Constat

Hausse	Stabilité	Baisse	Indice
24.5 %	51.1 %	24.4 %	→

Prévisions

Hausse	Stabilité	Baisse	Indice
17.9 %	65.9 %	16.1 %	→

## Evolution des effectifs

Constat

Hausse	Stabilité	Baisse	Indice
38.9 %	50.5 %	10.7 %	↑

Prévisions

Hausse	Stabilité	Baisse	Indice
50.2 %	42.2 %	7.6 %	↑

Perspectives de recrutement (en % d'entreprises)



# Commerce de détail

## Troisième semestre consécutif de baisse des chiffres d'affaires

Malgré le maintien d'un dynamisme de la consommation des ménages au niveau national (+0,6 % au premier trimestre 2006 selon l'Insee), l'évolution des chiffres d'affaires des commerces de détail de Champagne-Ardenne est toujours orientée à la baisse et cela pour le troisième semestre consécutif.

Les commerçants enregistrant une baisse de leur chiffre d'affaires sont un peu plus nombreux qu'au semestre précédent. Cette baisse du chiffre d'affaires concerne trois des quatre secteurs du commerce de détail observé. Seul le secteur équipement du foyer présente une stabilité.

En matière d'évolution du chiffre d'affaires, les soldes d'opinions restent négatifs et ont atteint le niveau le plus bas depuis le début de notre enquête. Néanmoins, ils devraient s'améliorer en fin d'année.

L'opinion sur les soldes d'hiver progresse également légèrement en ce début d'année : 27,3 % des commerçants champardennais les ont trouvés bons.

## Pression constante sur les marges

Comme au semestre précédent, dans la grande majorité des commerces de détail de Champagne-Ardenne (54,1 %), les prix de vente sont restés stables. Cette tendance devrait se poursuivre encore à la fin de l'année puisque 64,1 % des commerces déclarent que leurs prix resteront inchangés malgré la hausse du coût des approvisionnements.

En effet, la hausse des prix d'achat anticipée au dernier semestre 2005 s'est bien confirmée. Malgré un léger repli attendu pour le prochain semestre, cette hausse des prix des approvisionnements devrait se poursuivre.

## Stabilité persistante au niveau des effectifs

En matière d'effectifs, la stabilité prédomine largement (75,3 %).

La tendance devrait rester inchangée pour 79,2 % des commerces fin 2006.

Tout en restant très faible comparé à d'autres secteurs, la part des commerces envisageant de recruter progresse légèrement (+6,7 points par rapport au second semestre 2005).

Les commerces rencontrant des difficultés de recrutement signalent les métiers de vendeurs et les métiers de la bouche (plus particulièrement le métier de boucher).

## Evolution globale du chiffre d'affaires

Constat

Hausse	Stabilité	Baisse	Indice
25.3 %	34.7 %	40.0 %	↘

Prévisions

Hausse	Stabilité	Baisse	Indice
23.0 %	49.3 %	27.7 %	→

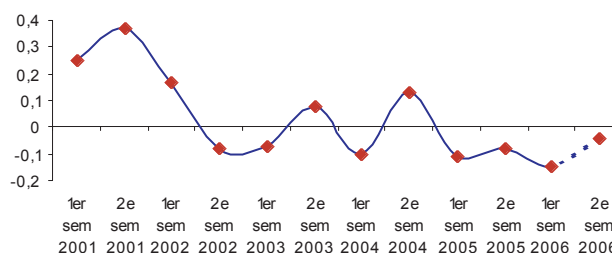
Constat Prévisions

Equipt de la personne	↘	→
Alimentation	↘	→

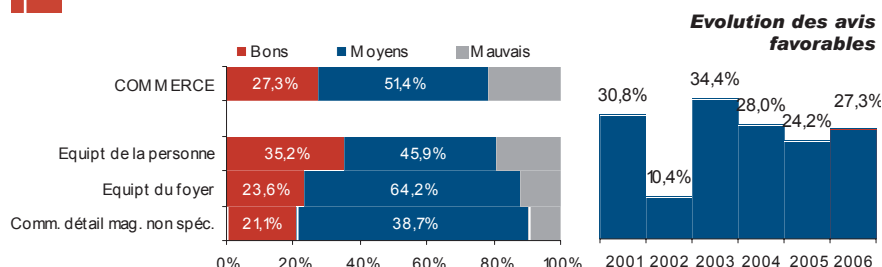
Constat Prévision

Equipt du foyer	→	→
Comm. mag. non spéc.	↘	→

### Evolution des soldes d'opinions\*



## Résultats des périodes des soldes



## Evolution des prix

Constat

Hausse	Stabilité	Baisse	Indice
24.8 %	54.1 %	21.1 %	→

Prévisions

Hausse	Stabilité	Baisse	Indice
20.6 %	64.1 %	15.3 %	→

49.4 %	38.7 %	11.9 %	↗
--------	--------	--------	---

38.4 %	52.2 %	9.4 %	↗
--------	--------	-------	---

## Evolution des effectifs

Constat

Hausse	Stabilité	Baisse	Indice
10.9 %	75.3 %	13.8 %	→

Prévisions

Hausse	Stabilité	Baisse	Indice
13.6 %	79.2 %	7.2 %	→

### Perspectives de recrutement (en % d'entreprises)



\*soldes d'opinions : différence entre la part des réponses positives et négatives divisée par 100