

Evolution du chiffre d'affaires
tous secteurs d'activité confondus

Constat
2nd semestre 2006

Prévisions
1er semestre 2007

Les chefs d'entreprise attribuent une note :

- 13/20 à leur activité
- 12/20 à leur confiance en l'avenir

Comme annoncé en milieu d'année 2006, les entreprises champardennaises ont vu globalement leurs chiffres d'affaires progresser au cours du second semestre. Cette progression profite à l'ensemble des secteurs d'activité.

La tendance générale à la hausse devrait se poursuivre au premier semestre 2007 avec une nouvelle amélioration des soldes d'opinions.

Pour autant, le contexte économique est qualifié de moyen par 42 % des chefs d'entreprise champardennais, de mauvais par 30 % et de bon par 28 %.

Nous remercions les 1 087 chefs d'entreprise contribuant par leur réponse à une meilleure information des décideurs publics sur la situation économique régionale.

Les tendances...

Constat
2d semestre 2006

Prévisions
1er semestre 2007

Industrie

Deuxième semestre consécutif de hausse des chiffres d'affaires des industries champardennaises. Cette progression provient à la fois de la croissance du volume des ventes et des prix.

Services aux entreprises

Le secteur a connu une nouvelle évolution favorable au second semestre 2006 qui devrait se maintenir au prochain semestre. Malgré le maintien des effectifs, la tendance au premier semestre 2007 devrait se poursuivre.

Commerce de gros

Les chiffres d'affaires ont à nouveau progressé au second semestre 2006, en partie grâce aux ventes en volume. Pour autant la légère progression attendue des effectifs semble reportée.

Commerce de détail

A l'exception du secteur de l'alimentation spécialisé et des commerces d'équipement de la personne, les commerçants champardennais ont enregistré un léger rebond de l'activité au second semestre 2006. Le prochain semestre annonce une stabilité.

Constat
2nd semestre 2006

Prévisions
1er semestre 2007

Ardennes

A l'exception de l'industrie (particulièrement des grandes entreprises industrielles), la hausse des chiffres d'affaires attendue s'est confirmée. Cette tendance se poursuivrait au premier semestre 2007.

Aube

De nouveau, les chiffres d'affaires sont en progression au second semestre 2006. Cette situation profite à de nombreux secteurs, exception faite des commerces de détail pour lesquels les chiffres d'affaires se stabilisent.

Marne

Après plusieurs semestres de stabilité, les entreprises marnaises affichent des résultats d'activité en hausse au second semestre 2006. Ce regain devrait se poursuivre au premier semestre 2007, notamment dans l'industrie.

Haute-Marne

Les entreprises haut-marnaises ont enregistré une nouvelle croissance des chiffres d'affaires au second semestre 2006. Les chiffres d'affaires pourraient globalement se stabiliser au premier semestre 2007.



Poursuite de la progression des chiffres d'affaires

La reprise annoncée mi-2006 se voit confirmée au cours du second semestre. En effet, 54 % des industries augmentent leur chiffre d'affaires. Ce constat est partagé par l'ensemble des industriels de la région. Néanmoins cette tendance haussière est à relativiser pour les industries du textile et de l'habillement qui connaissent une évolution hétérogène selon les structures.

Les soldes d'opinions des chefs d'entreprise industrielle poursuivent leur progression avec une hausse de 13 points au second semestre en comparaison du précédent.

Néanmoins, la situation des très petites entreprises tend davantage vers la stabilité à la différence des entreprises de taille supérieure qui semblent tirer meilleur profit de la conjoncture actuelle.

Le chiffre d'affaires des industries champardennaises (51 %) devrait à nouveau progresser au premier semestre 2007, 41 % des chefs d'entreprise évoquent néanmoins une stagnation.

Croissance de l'activité en volume...

La progression du chiffre d'affaires provient en partie de la croissance du volume des ventes, près de 44 % des industries déclarent ce volume à la hausse. Cette tendance devrait se renforcer au premier semestre 2007 au regard des soldes d'opinions qui augmentent de 33 points par rapport au précédent semestre.

...et des prix de vente

Après deux semestres consécutifs de stabilité, les prix de vente des produits industriels progressent au deuxième semestre 2006. Cette situation devrait perdurer au premier semestre 2007 pour la majorité des entreprises industrielles.

Les entreprises ont pu en partie répercuter la hausse des prix d'achat sur les prix de vente. La tendance devrait se prolonger au premier semestre 2007.

Croissance des exportations

Le dynamisme économique du commerce extérieur joue un rôle non négligeable sur la hausse de l'activité en région malgré un contexte international moins porteur (*source : Insee, Note de conjoncture décembre 2006*).

Comme attendu le semestre précédent les chiffres d'affaires réalisés à l'export par les industries champardennaises ont progressé au cours du second semestre 2006, ce aussi bien en Europe qu'hors Europe. Pour le premier semestre 2007, les entreprises prévoient une hausse de leur chiffre d'affaires davantage soutenue par les exportations réalisées en Europe.

Evolution globale du chiffre d'affaires

Constat

Hausse	Stabilité	Baisse	Indice
53.6 %	23.2 %	23.2 %	↑

Prévisions

Hausse	Stabilité	Baisse	Indice
50.8 %	41.3 %	7.9 %	↑

	Constat	Prévisions
Industries textile et habillement	↑	↑
Industries agricoles et alimentaires	↑	↑
Fab. de machines et d'équipements	↑	↑
Métallurgie et travail des métaux	↑	↑
Chimie, caoutchouc plastique, prod. minéraux	↑	↑
Bois, papier, carton	↑	↑

Evolution de l'activité en volume

Constat

Hausse	Stabilité	Baisse	Indice
43.9 %	21.5 %	34.6 %	↑

Prévisions

Hausse	Stabilité	Baisse	Indice
52.3 %	37.8 %	9.9 %	↑

Orientation des prix

Constat

Hausse	Stabilité	Baisse	Indice
39.3 %	45.2 %	15.5 %	↑

Prévisions

Hausse	Stabilité	Baisse	Indice
53.6 %	34.9 %	11.5 %	↑

Prix de vente

Hausse	Stabilité	Baisse	Indice
68.8 %	28.2 %	3.0 %	↑

Hausse	Stabilité	Baisse	Indice
63.5 %	35.5 %	1.0 %	↑

Prix d'achat

Les exportations



52.7 % des industries champardennaises répondantes exportent dont :

50.2 % en Europe

Evolution du chiffre d'affaires réalisé à l'exportation

Constat

Hausse	Stabilité	Baisse	Indice
45.0 %	36.1 %	18.9 %	↑

Prévisions

Hausse	Stabilité	Baisse	Indice
37.7 %	51.2 %	11.1 %	↑

exportations en Europe

Hausse	Stabilité	Baisse	Indice
43.4 %	38.2 %	18.4 %	↑

Hausse	Stabilité	Baisse	Indice
29.7 %	57.6 %	12.7 %	→

exportations hors Europe

Industrie

Des carnets de commandes qui devraient se regarnir...

Le niveau des carnets de commandes des industriels champardennais reste stable pour 40 % des entreprises.

Pourtant, l'horizon des carnets de commandes semble poursuivre l'amélioration précédemment amorcée. Ainsi, 46 % des industries estiment l'horizon des carnets de commandes à plus de deux mois.

La demande devrait croître au prochain semestre grâce entre autres au regain de confiance émanant notamment des entreprises de 100 salariés et plus.

... alors que les stocks restent stables...

Le niveau des stocks de produits finis reste à nouveau stable pour 44 % des industries au second semestre 2006. Plus de 69 % des industries champardennaises pensent que le niveau de leurs stocks restera inchangé au premier semestre 2007.

... tout comme les investissements

Comme attendu le niveau des investissements reste stable au second semestre 2006 et devrait le rester début 2007. Ces investissements sont davantage dédiés au renouvellement qu'au développement de l'outil de production.

En effet, le taux moyen d'utilisation des capacités de production n'est que de 75 %. Les capacités de production des industries sont loin d'être saturées avec 82 % d'entre elles déclarant pouvoir assurer des volumes de production plus importants.

Malgré les intentions de recrutement l'emploi reste continu

Les effectifs sont restés globalement stables au second semestre 2006. Bien que la moitié des industries pensent recruter au premier semestre 2007, le nombre de salariés devrait rester stable. Parmi celles qui recrutent, 42 % pensent augmenter leurs effectifs, les autres recrutements émanent de besoins structurels *via* les mouvements de main-d'œuvre.

Par ailleurs, parmi les industries ayant recruté au second semestre 2006, plus de quatre entreprises sur dix ont connu des difficultés de recrutement pour trouver les profils recherchés.

Evolution des carnets de commandes

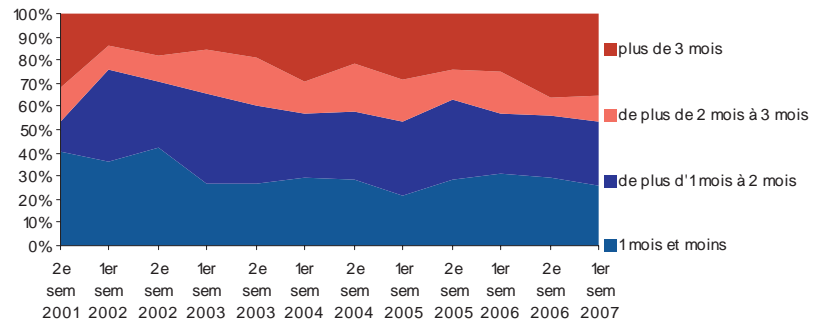
Constat

Hausse	Stabilité	Baisse	Indice
34.2 %	39.3 %	26.5 %	➔

Prévisions

Hausse	Stabilité	Baisse	Indice
39.5 %	47.5 %	13.0 %	↗

Horizon des carnets de commandes (en % d'industries)



Stocks de produits finis

Constat

Hausse	Stabilité	Baisse	Indice
19.2 %	43.5 %	37.3 %	➔

Prévisions

Hausse	Stabilité	Baisse	Indice
14.0 %	69.3 %	16.7 %	➔

Evolution de l'investissement

Constat

Hausse	Stabilité	Baisse	Indice
29.7 %	54.8 %	15.5 %	➔

Prévisions

Hausse	Stabilité	Baisse	Indice
28.7 %	37.5 %	33.8 %	➔

Evolution des effectifs

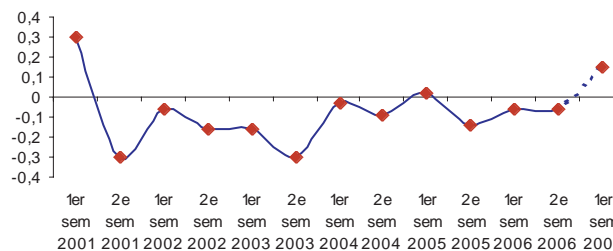
Constat

Hausse	Stabilité	Baisse	Indice
28.3 %	37.7 %	34.0 %	➔

Prévisions

Hausse	Stabilité	Baisse	Indice
25.8 %	63.3 %	10.9 %	➔

Evolution des soldes d'opinions*



Perspectives de recrutement (en % d'entreprises)



*soldes d'opinions : différence entre la part des réponses positives et négatives divisée par 100

Services aux entreprises

Poursuite de la croissance des chiffres d'affaires

Comme depuis de nombreux semestres, les soldes d'opinions des chefs d'entreprise quant à l'évolution de leur chiffre d'affaires témoignent d'un dynamisme de l'activité au second semestre 2006.

En effet, la tendance est de nouveau haussière avec 47 % des entreprises qui signalent avoir connu une croissance de leur chiffre d'affaires. Cette hausse touche à la fois les services opérationnels et le conseil assistance.

Les soldes d'opinions des chefs d'entreprise quant à l'évolution de leur chiffre d'affaires ont progressé de 8 points par rapport au premier semestre 2006 et cette tendance devrait se poursuivre.

Les soldes d'opinions se maintiendraient au premier semestre 2007 (+3 points). Cette nouvelle progression du chiffre d'affaires concerne tant les secteurs du conseil assistance que les services opérationnels.

Evolution globale du chiffre d'affaires

Constat

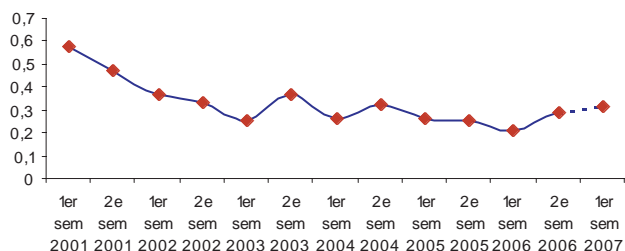
Hausse	Stabilité	Baisse	Indice
47.1 %	34.4 %	18.5 %	↗

Prévisions

Hausse	Stabilité	Baisse	Indice
37.7 %	56.2 %	6.1 %	↗

	Constat	Prévisions
Conseils et assistance	↗	↗
Services opérationnels	↗	↗

Evolution des soldes d'opinions*



Stabilité des investissements

Pour une grande majorité d'entreprises (65 %), les investissements ont connu une stabilité au deuxième semestre 2006. Cette tendance devrait perdurer début 2007, plus de 67 % des entreprises évoquant une stabilité.

Amélioration des soldes d'opinions attendue en termes d'effectif

Bien que positifs, les soldes d'opinions relatifs à l'évolution des effectifs dans le secteur des services aux entreprises ont légèrement diminué au second semestre 2006.

Malgré la large part des entreprises privilégiant toujours le maintien des effectifs au premier semestre 2007 (67 %), la tendance devrait repartir à la hausse, particulièrement dans les entreprises de conseils et d'assistance.

En matière de recrutement, plus de la moitié des entreprises pensent réaliser des embauches au prochain semestre. Ces dernières semblent davantage liées aux mouvements de main-d'œuvre dans les services opérationnels, à l'inverse des entreprises de conseils et d'assistance où les recrutements profiteraient davantage à l'emploi.

Evolution de l'investissement

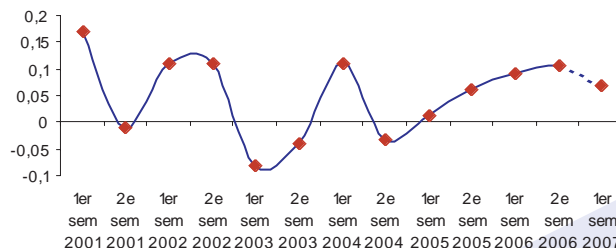
Constat

Hausse	Stabilité	Baisse	Indice
23.0 %	64.8 %	12.2 %	→

Prévisions

Hausse	Stabilité	Baisse	Indice
19.8 %	67.2 %	13.1 %	→

Evolution des soldes d'opinions*



Evolution des effectifs

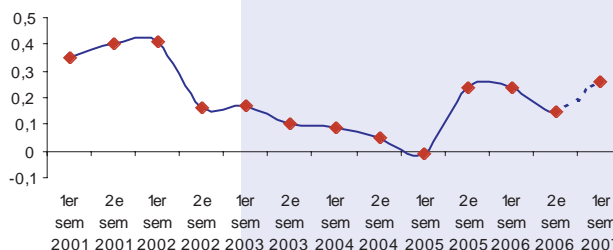
Constat

Hausse	Stabilité	Baisse	Indice
32.2 %	50.6 %	17.2 %	→

Prévisions

Hausse	Stabilité	Baisse	Indice
29.3 %	67.3 %	3.4 %	↗

Evolution des soldes d'opinions*



Perspectives de recrutement (en % d'entreprises)



*soldes d'opinions : différence entre la part des réponses positives et négatives divisée par 100

Commerce de gros

Une croissance des chiffres d'affaires qui se renforce

Comme prévu la croissance des chiffres d'affaires dans les commerces de gros s'est confirmée au second semestre 2006. De plus, avec près de sept entreprises sur dix ayant enregistré une hausse, les soldes d'opinions progressent de 28 points comparé au précédent semestre.

Cet accroissement s'explique en partie par une hausse de l'activité en volume constatée par plus de 55 % des commerces de gros.

Par ailleurs, la hausse consécutive des prix d'achat et des prix de vente chez une partie des grossistes explique également cette hausse de l'activité en valeur.

Les chefs d'entreprise de commerce de gros anticipent à nouveau une hausse des chiffres d'affaires pour le premier semestre 2007. Cette tendance haussière devrait être pour autant moins prononcée, les chefs d'entreprise anticipant un volume d'activité et des carnets de commandes stables.

La tendance haussière des prix de vente soutiendrait davantage le dynamisme des chiffres d'affaires.

A noter : près de 31 % des entreprises du commerce de gros interrogées ce semestre réalisent une partie de leur chiffre d'affaires à l'export dont l'essentiel en Europe.

Stabilité des investissements

A l'instar des semestres précédents, le niveau des investissements évolue peu malgré une activité soutenue. Ainsi, plus de 60 % des entreprises de ce secteur maintiennent leur niveau d'investissement.

Le premier semestre 2007 en matière d'investissement ne déroge pas à la règle avec près de 57 % des entreprises qui garderaient un niveau stable.

Emploi : une reprise non confirmée

Bien qu'une hausse était envisagée l'été dernier dans le commerce de gros, les effectifs salariés se sont globalement stabilisés au second semestre 2006.

Pour autant, les perspectives pour le premier semestre 2007 sont de nouveau optimistes. Ainsi plus de 48 % des chefs d'entreprise de ce secteur envisagent de renforcer leurs effectifs. Les intentions de recrutement en témoignent puisque près de 58 % des chefs d'entreprise ont des projets de recrutement pour le semestre à venir, soit un taux nettement supérieur aux trois précédents semestres.

Evolution globale du chiffre d'affaires

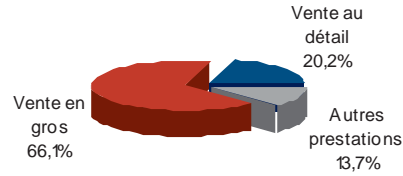
Constat

Hausse	Stabilité	Baisse	Indice
69.9 %	17.5 %	12.6 %	↗

Prévisions

Hausse	Stabilité	Baisse	Indice
44.9 %	43.4 %	11.7 %	↗

Répartition du chiffre d'affaires



Evolution de l'activité en volume

Constat

Hausse	Stabilité	Baisse	Indice
55.3 %	29.7 %	15.0 %	↗

Prévisions

Hausse	Stabilité	Baisse	Indice
28.1 %	52.7 %	19.2 %	→

Evolution des carnets de commande

Constat

Hausse	Stabilité	Baisse	Indice
32.0 %	57.0 %	11.0 %	↗

Prévisions

Hausse	Stabilité	Baisse	Indice
20.6 %	67.5 %	11.9 %	→

Evolution des prix

Constat

Hausse	Stabilité	Baisse	Indice
46.2 %	47.1 %	6.7 %	↗

Prix de vente

Prévisions

Hausse	Stabilité	Baisse	Indice
54.6 %	38.2 %	7.2 %	↗

Prix d'achat

Hausse	Stabilité	Baisse	Indice
61.5 %	36.1 %	2.4 %	↗

Hausse	Stabilité	Baisse	Indice
63.7 %	34.1 %	2.2 %	↗

Evolution de l'investissement

Constat

Hausse	Stabilité	Baisse	Indice
20.0 %	60.3 %	19.7 %	→

Prévisions

Hausse	Stabilité	Baisse	Indice
24.5 %	56.7 %	18.8 %	→

Evolution des effectifs

Constat

Hausse	Stabilité	Baisse	Indice
29.8 %	53.3 %	16.9 %	→

Prévisions

Hausse	Stabilité	Baisse	Indice
48.2 %	48.7 %	3.1 %	↗

Perspectives de recrutement (en % d'entreprises)



Commerce de détail

Evolution globale du chiffre d'affaires

Un léger rebond de l'activité dans le commerce de détail

Les commerçants champardennais constatent un léger rebond de l'activité au second semestre 2006. On compte ainsi près de 36 % des commerçants détaillants augmentant leur chiffre d'affaires.

Cependant, ce constat varie selon les secteurs d'activité. Tandis que les commerces d'équipement du foyer et la grande distribution profitent d'un regain d'activité, le secteur de l'alimentation spécialisé stabilise globalement son chiffre d'affaires. A l'inverse, les commerces d'équipement de la personne le voient une nouvelle fois décroître.

Les opinions relatives à la période des soldes d'été 2006 sont globalement similaires aux opinions de l'année précédente, à l'exception de l'équipement du foyer et de la grande distribution qui connaissent un certain dynamisme en la matière.

Les premiers résultats des soldes d'hiver 2007 (31 % d'avis favorables) semblent légèrement plus optimistes que ceux de l'hiver 2006 (27,3 % d'avis favorables). Cette légère amélioration ne suffirait pas à réorienter les chiffres d'affaires à la hausse sur l'ensemble du premier semestre 2007. En effet, près de la moitié des détaillants stabiliserait leur chiffre d'affaires.

Constat

Hausse	Stabilité	Baisse	Indice
35.7 %	34.3 %	30.0 %	↗

Prévisions

Hausse	Stabilité	Baisse	Indice
24.5 %	49.5 %	26.0 %	→

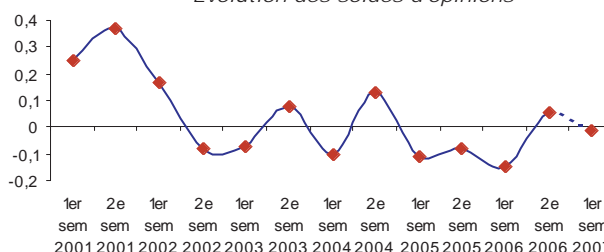
Constat Prévisions

	Constat	Prévision
Equipt de la personne	↘	→
Alimentation	→	↘

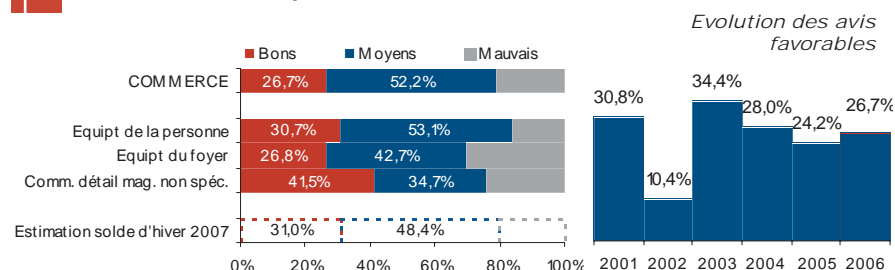
Constat Prévision

	Constat	Prévision
Equipt du foyer	↗	→
Comm. mag. non spéc.	↗	→

Evolution des soldes d'opinions*



Résultats des périodes des soldes



Une nouvelle pression sur les marges

Les prix d'approvisionnement ont augmenté pour 38 % des commerçants au second semestre 2006. Parmi eux, plus de la moitié n'ont pas répercuté cette hausse sur leurs prix de vente.

Cette pression sur les marges qui ne touche qu'une partie des commerçants devrait néanmoins globalement perdurer au premier semestre 2007.

Evolution des prix

Constat

Hausse	Stabilité	Baisse	Indice
20.7 %	66.2 %	13.1 %	→
37.7 %	52.8 %	9.5 %	↗

Prévisions

Hausse	Stabilité	Baisse	Indice
26.8 %	61.8 %	11.4 %	→
42.7 %	47.5 %	9.8 %	↗

Une évolution des effectifs atone

Comme par le passé, la stabilité des effectifs prédomine, elle concerne 73 % des commerçants champardennais. Concernant le premier semestre 2007, la stabilité devrait se prolonger pour plus de 83 % des commerces de détail.

Les perspectives de recrutement restent modérées. Seuls 17 % des commerçants envisagent de recruter au premier semestre 2007.

Evolution des effectifs

Constat

Hausse	Stabilité	Baisse	Indice
16.0 %	72.6 %	11.4 %	→

Prévisions

Hausse	Stabilité	Baisse	Indice
9.5 %	83.2 %	7.3 %	→

Perspectives de recrutement (en % d'entreprises)

