

Evolution du chiffre d'affaires tous secteurs d'activité confondus

Constat
1er semestre 2006

Prévisions
2d semestre 2006



Les chefs d'entreprise attribuent une note :

- 11/20 à leur activité
- 12/20 à leur confiance en l'avenir

Dans la majorité, les chefs d'entreprises ardennais jugent la conjoncture économique moyenne (53 %) et 17 % la qualifient de bonne. Après une baisse constatée au dernier semestre, les chiffres d'affaires reviennent globalement à une stabilité au premier semestre 2006. Cette situation résulte d'un bilan contrasté entre une progression des chiffres d'affaires de l'industrie, une croissance plus timide des services aux entreprises et enfin une stabilité du commerce de détail. L'amélioration dans l'industrie et les services aux entreprises n'a cependant pas permis un retour à la hausse de la tendance générale.

Les soldes d'opinions s'améliorent pour la fin de l'année, laissant espérer une hausse de la tendance générale.

Industrie

Confirmation de la reprise

Après un recul au semestre précédent, les chiffres d'affaires progressent fortement au premier semestre 2006 comme l'avaient anticipé les industries ardennaises. En effet, la part des industries augmentant leur chiffre d'affaires passe de 29,7 % à 53,3 %.

Cette progression des chiffres d'affaires concerne l'ensemble des secteurs d'activité industriels, à l'exception des secteurs bois, papier, carton et chimie, caoutchouc, produits minéraux qui affichent une stabilité.

Au second semestre 2006, la tendance devrait rester haussière bien que la majorité des industries (55 %) n'anticipent qu'une stabilité des chiffres d'affaires. Seules 1,6 % des industries ardennaises prévoient une diminution.

Le volume d'activité reste stable bien que les carnets de commande se garnissent de plus en plus.

Cette croissance globale de l'activité est liée en partie à la répercussion des prix des approvisionnements subis depuis de nombreux semestres sur les prix de vente, diminuant quelque peu la pression sur les marges.

Recul de l'investissement

Après cinq semestres consécutifs de stabilité, le niveau d'investissement est en baisse au premier semestre 2006 (hors investissements exceptionnels). La part des entreprises diminuant le montant de leurs investissements augmente fortement.

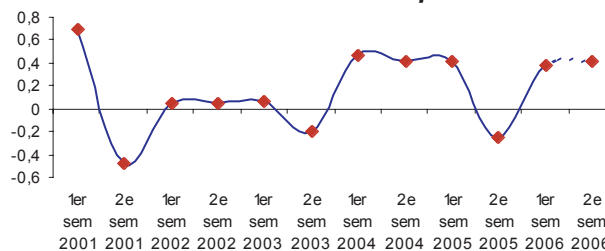
Des effectifs inchangés

La situation en ce qui concerne les effectifs est toujours stable au premier semestre 2006. Toutefois les intentions de recrutement sont en progression. Une tendance à la hausse est attendue d'ici fin 2006 mais celle-ci reste fragile puisque plus de 60 % des industries ne prévoient qu'une stabilité.

Evolution globale du chiffre d'affaires

Constat				Prévisions			
Hausse	Stabilité	Baisse	Indice	Hausse	Stabilité	Baisse	Indice
53.3 %	31.7 %	15.0 %		43.6 %	54.9 %	1.6 %	

Evolution des soldes d'opinions*



Evolution des carnets de commande

Constat				Prévisions			
Hausse	Stabilité	Baisse	Indice	Hausse	Stabilité	Baisse	Indice
47.9 %	46.5 %	5.6 %		27.4 %	63.7 %	8.9 %	

Evolution de l'investissement

Constat				Prévisions			
Hausse	Stabilité	Baisse	Indice	Hausse	Stabilité	Baisse	Indice
27.0 %	29.4 %	43.6 %		28.8 %	61.5 %	9.7 %	


Evolution des effectifs

Constat				Prévisions			
Hausse	Stabilité	Baisse	Indice	Hausse	Stabilité	Baisse	Indice
31.1 %	43.0 %	25.9 %		32.0 %	60.3 %	7.7 %	

Perspectives de recrutement (en % d'entreprises)



*soldes d'opinion : différence entre la part des réponses positives et négatives divisée par 100



Commerce de détail

Des chiffres d'affaires toujours stables

Pour le troisième semestre consécutif, les commerçants ardennais annoncent une nouvelle fois une stabilité de leurs chiffres d'affaires.

Malgré une activité économique plus favorable, les commerçants ardennais sont beaucoup plus critiques sur la période des soldes que le sont les commerçants de la région. Près de 33 % des commerçants ardennais la jugent mauvaise contre 21,3 % des commerçants de la région. De même, 12,5 % des commerçants des Ardennes la trouvent bonne contre 27,3 % pour la région.

Au second semestre, la stabilité des chiffres d'affaires l'emporterait.

Stabilisation des effectifs

Pour 73 % des commerçants ardennais, les effectifs restent inchangés.

Cette situation serait stable pour 85,4 % des commerçants pour le second semestre.

Les intentions d'embauches restent faibles et stables. Seuls 14,5 % des commerçants recruteraient.

Evolution globale du chiffre d'affaires

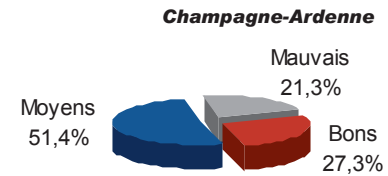
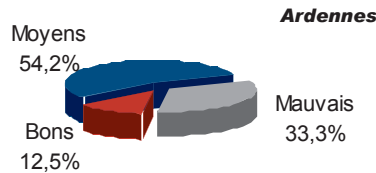
Constat

Hausse	Stabilité	Baisse	Indice
22.2 %	40.7 %	37.0 %	→

Prévisions

Hausse	Stabilité	Baisse	Indice
24.4 %	48.8 %	26.8 %	→

Résultats des périodes des soldes



Evolution des effectifs

Constat

Hausse	Stabilité	Baisse	Indice
12.5 %	72.9 %	14.6 %	→

Prévisions

Hausse	Stabilité	Baisse	Indice
9.8 %	85.4 %	4.9 %	→

Perspectives de recrutement (en % d'entreprises)



Services aux entreprises

Progression des chiffres d'affaires

Les chiffres d'affaires des services aux entreprises sont en légère progression au premier semestre 2006 bien que la stabilité prédomine largement puisqu'elle concerne 73,2 %

Cette tendance à la hausse devrait se prolonger au prochain semestre voire même s'accélérer. En effet, 40 % des services aux entreprises pensent augmenter leur chiffre d'affaires (soit +16,8 points), seul 3 % envisage de le baisser.

Des investissements en perte de vitesse

Au second semestre 2005, la baisse annoncée s'était traduite par une stabilité. Un peu plus tard que prévu, la baisse de l'investissement a lieu au premier semestre 2006 et concerne 45,1 % des services. Cette situation devrait d'ici la fin de l'année se stabiliser à nouveau.

Effectifs en hausse

L'emploi est en croissance et devrait continuer de progresser en fin d'année. Les intentions de recrutement sont importantes (57,8 %) et progressent légèrement par rapport au dernier semestre.

Evolution globale du chiffre d'affaires

Constat

Hausse	Stabilité	Baisse	Indice
23.6 %	73.2 %	3.1 %	↗

Prévisions

Hausse	Stabilité	Baisse	Indice
40.4 %	56.5 %	3.1 %	↗

Evolution de l'investissement

Constat

Hausse	Stabilité	Baisse	Indice
15.6 %	39.2 %	45.1 %	↘

Prévisions

Hausse	Stabilité	Baisse	Indice
34.2 %	40.1 %	25.7 %	→

Evolution des effectifs

Constat

Hausse	Stabilité	Baisse	Indice
31.6 %	63.7 %	4.8 %	↗

Prévisions

Hausse	Stabilité	Baisse	Indice
34.4 %	63.5 %	2.1 %	↗

Perspectives de recrutement (en % d'entreprises)

