

Evolution du chiffre d'affaires tous secteurs d'activité confondus

Constat
2d semestre 2005

Prévisions
1er semestre 2006

Les chefs d'entreprise attribuent une note :

- 13/20 à leur activité
- 11/20 à leur confiance en l'avenir

Le sentiment des chefs d'entreprise ardennais quant à la conjoncture oscille entre le moyen (47 % d'entre eux) et le mauvais (41 % d'entre eux). La tendance des chiffres d'affaires est orientée à la baisse, en raison principalement des difficultés rencontrées par le secteur automobile. Malgré cette tendance qui contraste avec le premier semestre, de nombreuses PMI sont parvenues à augmenter leurs chiffres d'affaires. Le commerce de détail et les services aux entreprises ont affiché une stabilité de leurs chiffres d'affaires ce semestre.

La tendance générale devrait être à la stabilité début 2006, grâce à l'amélioration des perspectives dans l'industrie. Le commerce subirait, en revanche, un repli de son activité.

Industrie

Recul global du chiffre d'affaires industriel

Les industries ardennaises annoncent un recul global de leurs chiffres d'affaires au second semestre 2005.

Les opinions des entreprises ayant répondu à l'enquête sont toutefois très partagées. C'est, en fait, le repli de l'activité dans quelques grandes entreprises qui a entraîné la tendance à la baisse du chiffre d'affaires. L'analyse sectorielle montre notamment que les entreprises travaillant pour l'automobile ont connu des difficultés en termes d'activité.

La baisse de l'activité est essentiellement liée à un effet volume négatif - comme l'évolution des carnets de commande en témoigne - alors que les prix de vente sont globalement restés stables.

Une amélioration des chiffres d'affaires est attendue pour le premier semestre 2006, sous l'effet principal d'une augmentation des prix de vente. Le niveau de l'activité en volume devrait en revanche rester inchangé.

Investissement : léger mieux attendu début 2006

La très grande majorité (77 %) des industries ardennaises a stabilisé le niveau de ses investissements au second semestre 2005. Cette stabilité demeure au premier semestre 2006, avec toutefois une amélioration des soldes d'opinions.

Emploi : déception

Les industries interrogées ont fait part d'un recul de leurs effectifs au second semestre 2005, alors qu'une augmentation était attendue.

Les soldes d'opinions restent négatifs pour le premier semestre 2006. Les perspectives de recrutement affichent une baisse de 20 points.

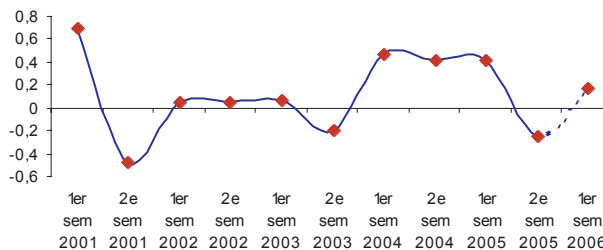
Evolution globale du chiffre d'affaires

Constat

Prévisions

Hausse	Stabilité	Baisse	Indice	Hausse	Stabilité	Baisse	Indice
29.7 %	15.1 %	55.2 %	↓	49.3 %	18.1 %	32.6 %	↑

Evolution des soldes d'opinions*



Evolution des carnets de commande

Constat

Prévisions

Hausse	Stabilité	Baisse	Indice	Hausse	Stabilité	Baisse	Indice
15.2 %	47.1 %	37.7 %	↓	23.4 %	46.3 %	30.3 %	→

Evolution de l'investissement

Constat

Prévisions

Hausse	Stabilité	Baisse	Indice	Hausse	Stabilité	Baisse	Indice
13.8 %	77.2 %	9.0 %	→	30.2 %	55.5 %	14.3 %	→

Evolution des effectifs

Constat

Prévisions

Hausse	Stabilité	Baisse	Indice	Hausse	Stabilité	Baisse	Indice
13.2 %	38.9 %	47.9 %	↓	12.8 %	56.0 %	31.2 %	→

Perspectives de recrutement (en % d'entreprises)



Commerce de détail

Une année 2005 globalement stable

C'est le deuxième semestre consécutif au cours duquel les commerçants ardennais ont stabilisé leurs chiffres d'affaires.

Les soldes d'opinions, bien qu'en amélioration, restent néanmoins toujours négatifs. La situation devrait se dégrader au premier semestre 2006. Les commerçants s'attendent à connaître une baisse de leurs chiffres d'affaires. Les soldes d'opinions chuteraient de 15 points.

L'opinion sur la période des soldes de début d'année confirmerait cette tendance, puisque la plus grande part des commerçants l'estime mauvaise. Les soldes d'été avaient déjà été difficiles, seuls 21 % des commerces les ayant trouvés bons.

Effectifs majoritairement inchangés

Les effectifs demeurent stables dans une large majorité de commerces ardennais. 78 % des commerçants ont ainsi maintenu leurs effectifs inchangés au second semestre 2005.

Les opinions annonçant une hausse au semestre prochain augmentent de 5 points, mais elles restent modestes (10 %). Les perspectives de recrutement augmentent de 2 points.

Evolution globale du chiffre d'affaires

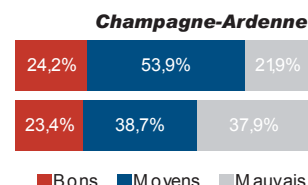
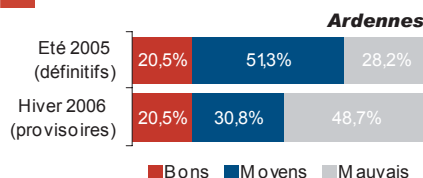
Constat

Hausse	Stabilité	Baisse	Indice
28.6 %	35.7 %	35.7 %	→

Prévisions

Hausse	Stabilité	Baisse	Indice
13.6 %	50.8 %	35.6 %	↘

Résultats des périodes des soldes



Evolution des effectifs

Constat

Hausse	Stabilité	Baisse	Indice
5.0 %	78.3 %	16.7 %	→

Prévisions

Hausse	Stabilité	Baisse	Indice
10.0 %	78.3 %	11.7 %	→

Perspectives de recrutement (en % d'entreprises)



Services aux entreprises

Ralentissement modéré de l'activité

Comme les chefs d'entreprise l'avaient anticipé le semestre précédent, l'activité a marqué le pas au second semestre 2005. Les soldes d'opinions restent néanmoins positifs, malgré un recul de 10 points.

Cette tendance devrait se confirmer au premier semestre 2006. Les soldes d'opinions connaîtraient un nouveau recul de 10 points. 69 % des entreprises du secteur des services aux entreprises stabiliseraient leurs chiffres d'affaires.

Investissement : la baisse annoncée n'a pas eu lieu

Si le repli des dépenses d'investissements annoncé le semestre précédent ne s'est pas concrétisé, c'est en revanche une grande stabilité qui s'est imposée. 87 % des entreprises ont conservé un montant d'investissements inchangé. La tendance ne devrait pas évoluer au début de l'année 2006.

Augmentation des perspectives de recrutement

Les perspectives de recrutement sont en augmentation de 34 points. Les effectifs devraient rester stables malgré l'augmentation des soldes d'opinions au premier semestre 2006.

Evolution globale du chiffre d'affaires

Constat

Hausse	Stabilité	Baisse	Indice
39.3 %	41.2 %	19.5 %	→

Prévisions

Hausse	Stabilité	Baisse	Indice
20.4 %	69.4 %	10.2 %	→

Evolution de l'investissement

Constat

Hausse	Stabilité	Baisse	Indice
4.3 %	87.1 %	8.6 %	→

Prévisions

Hausse	Stabilité	Baisse	Indice
12.8 %	69.9 %	17.3 %	→

Evolution des effectifs

Constat

Hausse	Stabilité	Baisse	Indice
16.8 %	58.5 %	24.8 %	→

Prévisions

Hausse	Stabilité	Baisse	Indice
19.9 %	75.7 %	4.3 %	→

Perspectives de recrutement (en % d'entreprises)

