

### Evolution du chiffre d'affaires tous secteurs d'activité confondus

Constat  
1er semestre 2005

Prévisions  
2d semestre 2005



Après une fin d'année 2004 plutôt favorable, les chefs d'entreprise s'attendaient à une stabilisation de leurs chiffres d'affaires début 2005. Si la situation reste nuancée, la tendance générale continue d'être orientée à la hausse au premier semestre 2005. Les soldes d'opinions se dégradent pour le second semestre. Après trois semestres de hausse, l'industrie et les services aux entreprises afficheront une stabilisation de leur activité, comme le commerce de détail.

L'emploi en revanche semble bien stabilisé et pourrait être orienté à la hausse au second semestre.

## Industrie

### Nouveau semestre de progression

Le secteur industriel ardennais affiche une nouvelle hausse de chiffre d'affaires en ce début d'année 2005 et ce pour le troisième semestre consécutif.

Cette croissance est soutenue par l'activité en volume des plus grosses entreprises, notamment les équipementiers, du département. Cet élément est confirmé par la progression des carnets de commande. La situation semble plus difficile dans le secteur du bois papier carton.

Les prix de vente ont en revanche été orientés à la baisse alors que le prix des matières premières continuait d'augmenter. Une accalmie est attendue au second semestre 2005 au niveau du coût des approvisionnements. La tension pourrait alors être moins vive sur les marges.

Le second semestre 2005 serait ainsi moins favorable en termes de chiffre d'affaires, une grande stabilité étant attendue par 71 % des entreprises.

### Investissement stabilisé

La baisse attendue des investissements n'a pas eu lieu au premier semestre 2005, mais l'on s'en est néanmoins approché. Seules 16 % des industries ont augmenté leurs investissements ce semestre par rapport au précédent. La tendance du second semestre serait à nouveau à la stabilité, avec néanmoins une progression de la part des entreprises dont les investissements augmenteraient.

### Léger optimisme au niveau de l'emploi

La situation semble légèrement s'améliorer au niveau des effectifs avec une tendance haussière annoncée pour le prochain semestre. Les perspectives de recrutement augmentent ainsi de 16 points par rapport au semestre précédent.

Pour le moment, les effectifs apparaissent stables au premier semestre 2005.

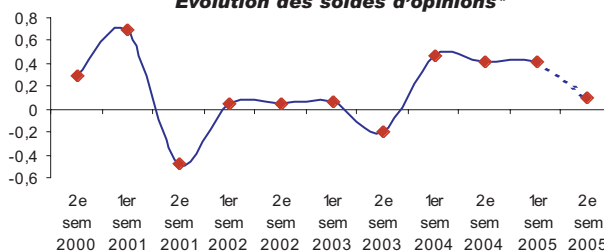
### Evolution globale du chiffre d'affaires

Constat

Prévisions

Hausse	Stabilité	Baisse	Indice	Hausse	Stabilité	Baisse	Indice
59.1 %	23.2 %	17.6 %	↗	19.7 %	71.0 %	9.3 %	→

Evolution des soldes d'opinions\*



### Evolution des carnets de commande

Constat

Prévisions

Hausse	Stabilité	Baisse	Indice	Hausse	Stabilité	Baisse	Indice
39.7 %	43.6 %	16.7 %	↗	20.2 %	59.8 %	19.9 %	→

### Evolution de l'investissement

Constat

Prévisions

Hausse	Stabilité	Baisse	Indice	Hausse	Stabilité	Baisse	Indice
16.2 %	58.2 %	25.6 %	→	25.5 %	46.9 %	27.6 %	→


### Evolution des effectifs

Constat

Prévisions

Hausse	Stabilité	Baisse	Indice	Hausse	Stabilité	Baisse	Indice
21.9 %	68.1 %	10.0 %	→	35.1 %	57.0 %	7.8 %	↗

Perspectives de recrutement (en % d'entreprises)



\*soldes d'opinion : différence entre la part des réponses positives et négatives divisée par 100

# Commerce de détail

## La baisse est stoppée

Après avoir enregistré deux semestres consécutifs de baisse de chiffre d'affaires, les commerçants ardennais sont parvenus à stabiliser leur activité au premier semestre 2005.

Pour autant la situation reste tendue, la part des commerçants ayant enregistré une baisse de leur chiffre d'affaires étant supérieure de plus de 14 points à celle des commerçants ayant enregistré une hausse.

Par ailleurs la période des soldes d'hiver n'a pas été exceptionnelle, seuls 18 % des commerçants les ont trouvés bons, alors que cette part est de 35 % en région.

## Des effectifs toujours stables

Les effectifs n'ont à nouveau pas connu d'évolution majeure dans la majorité des commerces de détail ardennais. On notera cependant que cette stabilité affichée masque une dégradation des soldes d'opinions. La part des commerces enregistrant une baisse des effectifs a augmenté de 12 points par rapport au semestre précédent.

Les perspectives de recrutement évoluent peu, les effectifs devraient rester stables au second semestre 2005.

## Evolution globale du chiffre d'affaires

Constat

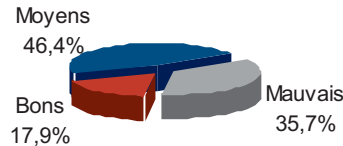
Hausse	Stabilité	Baisse	Indice
22.7 %	40.2 %	37.1 %	→

Prévisions

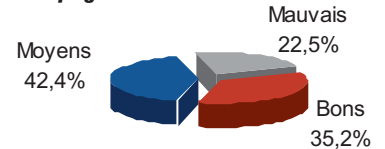
Hausse	Stabilité	Baisse	Indice
20.8 %	50.6 %	28.6 %	→

## Résultats de la période des soldes d'hiver

Ardennes



Champagne-Ardenne



## Evolution des effectifs

Constat

Hausse	Stabilité	Baisse	Indice
8.2 %	74.0 %	17.8 %	→

Prévisions

Hausse	Stabilité	Baisse	Indice
8.6 %	84.5 %	6.9 %	→

Perspectives de recrutement (en % d'entreprise)



# Services aux entreprises

## La croissance va-t-elle ralentir ?

35 % des services aux entreprises ardennais ont connu une progression de leur chiffre d'affaires entraînant, à nouveau, pour ce semestre, la tendance vers le haut. Seules 6 % des entreprises ont connu une baisse de leur activité.

Cette croissance enregistrée depuis plusieurs semestres devrait ralentir au second semestre 2005 pour lequel les chefs d'entreprise anticipent davantage une stabilisation de leurs chiffres d'affaires.

## Baisse annoncée des investissements

Les dépenses d'investissement ont été plus importantes que prévu le semestre précédent, mais la tendance générale reste néanmoins à la stabilité. Les entreprises anticipent en revanche un repli de l'investissement au second semestre. Seuls 4 % des services aux entreprises pensent investir davantage.

## Grande stabilité des effectifs

Stables comme prévu, les effectifs ont connu, néanmoins, une évolution plus favorable qu'anticipée. Le second semestre 2005 devrait être marqué par une très grande stabilité, avec un recul de 7 points des prévisions de recrutement.

## Evolution globale du chiffre d'affaires

Constat

Hausse	Stabilité	Baisse	Indice
35.3 %	59.0 %	5.7 %	↗

Prévisions

Hausse	Stabilité	Baisse	Indice
30.3 %	55.1 %	14.6 %	→

## Evolution de l'investissement

Constat

Hausse	Stabilité	Baisse	Indice
33.7 %	52.1 %	14.2 %	→

Prévisions

Hausse	Stabilité	Baisse	Indice
4.3 %	51.0 %	44.7 %	↘

## Evolution des effectifs

Constat

Hausse	Stabilité	Baisse	Indice
32.4 %	54.4 %	13.2 %	→

Prévisions

Hausse	Stabilité	Baisse	Indice
7.9 %	88.7 %	3.4 %	→

Perspectives de recrutement (en % d'entreprises)

