

LES
**CHIFFRES
CLÉS**
DE L'ÉCONOMIE
2011





Légende

- Liaisons autoroutières
- Projets autoroutiers
- Routes principales
- TGV Est
- Liaisons ferroviaires
- Préfectures
- Sous-Préfectures
- Gare de Champagne - Ardenne TGV
- Aérodrome
- Aéroport Paris-Vatry
- Port fluvial
- Terminal conteneurs

Ardennes

Superficie totale : 5 229 km², soit 20,4 % de l'espace régional
 Superficie agricole utilisée : 308 017 ha
 Superficie bois et forêts : 152 600 ha
 Population totale : 283 159 habitants, soit 21,2 % de la population régionale
 Densité : 54 habitants au km² (52 habitants au km² en région)

Sources : données 2009 Agreste, estimations localisées de la population au 01/01/2009 et RP 2008, INSEE



Structure de la population

par âge et sexe

| | Hommes | Femmes | Ensemble |
|-----------------|----------------|----------------|----------------|
| 0 - 24 ans | 32,8 % | 29,1 % | 30,9 % |
| 25 - 39 ans | 18,7 % | 18,2 % | 18,4 % |
| 40 - 59 ans | 29,0 % | 27,7 % | 28,4 % |
| 60 ans et plus | 19,5 % | 25,0 % | 22,3 % |
| Ensemble | 138 672 | 144 487 | 283 159 |

Source : estimations localisées de la population au 01/01/2009, INSEE

Impôts et revenus

| | |
|---|----------|
| Nombre de foyers fiscaux | 159 682 |
| Revenu net annuel moyen par foyer fiscal non imposé | 9 567 € |
| Nombre de foyers fiscaux imposés | 72 731 |
| Revenu net annuel moyen par foyer fiscal imposé | 30 733 € |
| Impôt moyen par foyer fiscal imposé | 1 582 € |

Source : fichiers de l'impôt sur les revenus 2008 au 31/12/2009, DGI

Principales agglomérations*

en nombre d'habitants

| | |
|----------------------|--------|
| Charleville-Mézières | 60 698 |
| Sedan | 26 796 |
| Rethel | 10 065 |
| Givet | 8 511 |
| Bogny-sur-Meuse | 8 029 |
| Nouzonville | 7 525 |

* Unités urbaines (zonage 1999)

Source : population municipale au 01/01/2008, INSEE



Logements

| | |
|------------------------|---------|
| Résidences principales | 119 962 |
| Résidences secondaires | 5 079 |
| Logements vacants | 10 972 |

Source : RP 2008 - exploitations principales, INSEE

Etablissements (hors agriculture)

au 01/01/2011

| Zone géographique | Nombre | Part en région |
|-------------------|--------------|----------------|
| Ardennes | 8 648 | 19,1 % |
| Champagne-Ardenne | 45 351 | 100,0 % |

Sources : fichiers consulaires des CCI et CMA

| Activité | Nombre | Répartition |
|---------------------|--------------|----------------|
| Industrie | 1 036 | 12,0 % |
| Construction | 1 637 | 18,9 % |
| Commerce | 2 867 | 33,2 % |
| Transports-Services | 3 108 | 35,9 % |
| Ensemble | 8 648 | 100,0 % |

Sources : fichiers consulaires des CCI et CMA

Entreprises artisanales (avec et sans salarié)

au 01/01/2011

| Activité | Nombre | Répartition |
|---------------------|--------------|----------------|
| Alimentation | 506 | 13,1 % |
| Production | 670 | 17,3 % |
| Bâtiment | 1 551 | 40,1 % |
| Transports-Services | 1 139 | 29,5 % |
| Ensemble | 3 866 | 100,0 % |

Source : Chambre régionale de Métiers et de l'Artisanat



Agriculture

en 2007

| Exploitations (activité principale) | Ardennes (en nombre) | Champagne-Ardenne (en nombre) |
|---|-------------------------|----------------------------------|
| Exploitations agricoles totales | 3 177 | 24 093 |
| - dont viticulture | 0 | 10 988 |
| - dont cultures | 1 014 | 7 692 |
| - dont élevage | 2 032 | 4 594 |
| - dont maraîchage, horticulture et fruits | 131 | 819 |

Source : enquête sur la structure des exploitations agricoles 2007, Agreste



Les 10 principaux employeurs industriels (hors établissements publics et financiers)

| Raison sociale | Ville principale | Activité | Effectif salarié |
|----------------------------------|----------------------|--|------------------|
| PSA Peugeot Citroën | Villers-Semeuse | Fonderie automobile | 2 245 |
| EDF (Electricité de France) | Chooz | Production et distribution d'électricité | 1 047 |
| Visteon Ardennes Industries | Charleville-Mézières | Equipements automobiles | 808 |
| La Fonte Ardennaise | Vivier-au-Court | Fonderie | 756 |
| Faurecia | Mouzon | Fabrication de tapis et moquettes pour l'automobile | 486 |
| Electrolux Home Products France | Revin | Appareils électroménagers | 469 |
| KME France SAS | Fromelennes | Transformation du cuivre | 365 |
| Tarkett | Glaire | Revêtement plastique | 327 |
| Maroquinerie des Ardennes Hermès | Bogny-sur-Meuse | Fabrication d'articles de maroquinerie haut de gamme | 278 |
| Entreprise URANO | Warcq | Construction de routes et autoroutes | 255 |

Source : CCI des Ardennes, CCIR Champagne-Ardenne, 2011

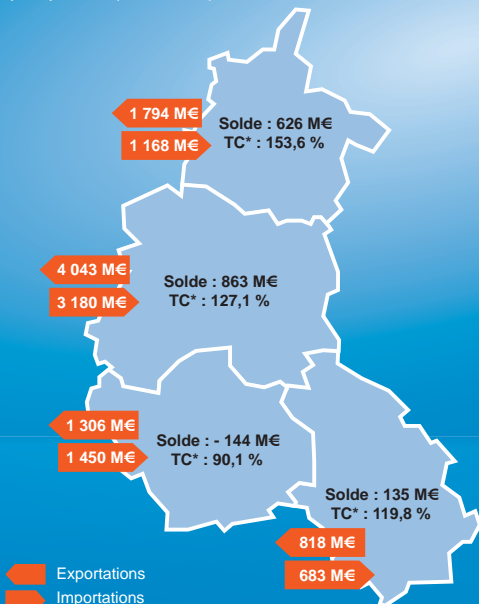


Créations d'entreprises en 2010 (en nombre)

| Activité | Créations totales | dont auto-entrepreneurs |
|--|-------------------|-------------------------|
| Industrie | 136 | 69 |
| Construction | 368 | 238 |
| Commerce | 504 | 313 |
| Hébergement et restauration | 122 | 45 |
| Immobilier et services aux entreprises | 312 | 193 |
| Transports | 25 | 7 |
| Autres services | 490 | 373 |
| Ensemble | 1 957 | 1 238 |

Source : Répertoire des Entreprises et des Etablissements, INSEE

Commerce extérieur en 2010
par département (en millions d'euro)



* TC : taux de couverture

Solde commercial : 1 479 millions d'euros
Taux de couverture : 122,9 %

Exportations en 2010

► 1 794 millions d'euros

Principaux produits exportés

| | |
|------------------------------------|--------|
| Equipements pour automobiles | 13,0 % |
| Produits à base de cuivre | 11,7 % |
| Produits sidérurgiques de base | 6,0 % |
| Panneaux & placages à base de bois | 5,9 % |
| Produits laitiers & fromages | 5,4 % |

Principaux pays clients

| | |
|-------------|--------|
| Allemagne | 24,2 % |
| Belgique | 20,6 % |
| Italie | 10,7 % |
| Royaume-Uni | 9,0 % |
| Espagne | 5,6 % |

Importations en 2010

► 1 168 millions d'euros

Principaux produits importés

| | |
|---------------------------------|--------|
| Matières plastiques de base | 10,0 % |
| Produits sidérurgiques de base | 9,3 % |
| Déchets non dangereux | 8,3 % |
| Equipements pour automobiles | 5,9 % |
| Matières plastiques pour le BTP | 4,8 % |

Principaux pays fournisseurs

| | |
|-------------|--------|
| Belgique | 23,3 % |
| Allemagne | 21,5 % |
| Italie | 12,8 % |
| Royaume-Uni | 5,9 % |
| Pays-Bas | 5,0 % |

Source : Direction régionale des Douanes

Emploi total

au 31/12/2008

| Salarié et non salarié | Part de l'emploi salarié | Part de l'emploi ardennais en région |
|------------------------|--------------------------|--------------------------------------|
| 97 219 | 89,9 % | 18,1 % |

Source : estimations d'emploi - données provisoires, INSEE

Emploi total par grand secteur d'activité

au 31/12/2008

| Activité | Ardennes | Champagne-Ardenne |
|-----------------|---------------|-------------------|
| Agriculture | 4,3 % | 5,7 % |
| Industrie | 23,4 % | 18,3 % |
| Construction | 6,8 % | 6,5 % |
| Tertiaire | 65,5 % | 69,5 % |
| Ensemble | 97 219 | 536 445 |

Source : estimations d'emploi - données provisoires, INSEE

Taux de chômage et RSA

au 1er trimestre 2011

| | Ardennes | Champagne-Ardenne | France métropolitaine |
|-----------------------|----------|-------------------|-----------------------|
| Taux de chômage | 11,0 % | 9,4 % | 9,2 % |
| Bénéficiaires du RSA* | 6 486 | 20 704 | |

* Nombre de bénéficiaires du Revenu de Solidarité Active (Socle non majoré) au 31/12/2010

Sources : données provisoires, INSEE, Conseils généraux

Population active occupée par catégorie sociale

en 2008 (de 15 à 64 ans)

| Catégorie sociale | Ardennes | Champagne-Ardenne |
|---|----------------|-------------------|
| Agriculteurs exploitants | 3,1 % | 3,9 % |
| Artisans, commerçants, chefs d'entreprise | 5,5 % | 5,2 % |
| Cadres, prof. intellectuelles supérieures | 8,8 % | 10,6 % |
| Professions intermédiaires | 22,1 % | 22,4 % |
| Employés | 28,3 % | 28,6 % |
| Ouvriers | 32,2 % | 29,3 % |
| Ensemble | 107 769 | 542 553 |

Source : RP 2008 - exploitations complémentaires, INSEE

Demandeurs d'emploi*

au 1er trimestre 2011

| | Hommes | Femmes | Ensemble |
|-----------------|--------------|--------------|---------------|
| Moins de 25 ans | 1 193 | 1 079 | 2 272 |
| 25 à 49 ans | 4 223 | 3 705 | 7 928 |
| 50 ans et plus | 1 538 | 1 255 | 2 793 |
| Ensemble | 6 954 | 6 039 | 12 993 |

* DEFM catégorie A

Source : fichiers DARES - Pôle Emploi ; Traitement CVS : DIRECCTE - SESE

Apprentissage Effectifs en 2009-2010▶ **1 856 apprentis**

Sources : Académie de Reims, DRAAF

Enseignement supérieur Effectifs en 2009-2010

| | |
|-------------------------------------|-------|
| Ecoles de commerce | 58 |
| Sections de techniciens supérieurs* | 1 104 |
| Universités | 428 |

* Formation initiale sous statut scolaire

Sources : Académie de Reims, DRAAF, EGC Charleville-Mézières, Ministère de l'Enseignement supérieur et de la recherche

Établissements de l'enseignement supérieur et de recherche en Champagne-Ardenne▶ **18 établissements supérieurs publics** dont :

- 8 UFR
- 4 écoles d'ingénieurs

▶ **18 établissements supérieurs privés** dont :

- 10 écoles de commerce et de gestion
- 4 établissements d'enseignement artistique

Brevets français publiés en 2010▶ **130 brevets publiés en Champagne-Ardenne**
▶ **dont 20 dans les Ardennes**

Source : INPI



Principaux établissements d'enseignement supérieur et de recherche

CNAM (Conservatoire National des Arts et Métiers), Charleville-Mézières,

EGC (Ecole de Gestion et de Commerce), Charleville-Mézières,

ESNAM (Ecole Nationale Supérieure des Arts de la Marionnette), Charleville-Mézières,

IFTS (Institut de Formation Technique Supérieur - URCA), Charleville-Mézières,

ISCEE (Institut Supérieur de Comptabilité et d'Economie des Entreprises), Sedan,

IUFM (Institut Universitaire de Formation des Maîtres - URCA), Charleville-Mézières,

IUT (Institut Universitaire Technologique - URCA), Charleville-Mézières.

Principaux centres de recherche

CRITT-MDTS (Centre Régional d'Innovation et de Transfert de Technologie - Matériaux, Dépôts et Traitements de Surface), Charleville-Mézières,

CTIF (Centre Technique des Industries de la Fonderie), Charleville-Mézières,

Materialia Pôle de compétitivité matériaux, Lorraine Champagne-Ardenne,

Pôle IAR Pôle de compétitivité à vocation mondiale (Industries et Agro-Ressources), Champagne-Ardenne Picardie.

Hébergement

au 01/01/2010

| | Nombre d'hôtels classés | dont 3 étoiles ou plus | Nombre de chambres classées | dont 3 étoiles ou plus |
|----------|-------------------------|------------------------|-----------------------------|------------------------|
| Hôtels | 40 | 5 | 959 | 204 |
| | Nombre de terrains | dont 3 & 4 étoiles | Nombre d'emplacements | dont 3 & 4 étoiles |
| Campings | 29 | 8 | 2 849 | 1 353 |

Source : Observatoire Régional du Tourisme

Equipement

5 bases de loisirs : Bairon, Les Vieilles Forges, Haulmé, Douzy, Signy-le-Petit,

3 terrains de golf : Fagnon, Margut, Villers-le-Tilleul,

3 parcs acrobatiques en hauteur : Signy l'Abbaye, Les Vieilles Forges, Fumay,

40 centres équestres,

6 itinéraires ardennais (875 km),

Sentiers randonnées (plus de 3 000 km),

1 voie verte Charleville-Givet (83 km),

210 km de voies navigables, 69 écluses et 13 haltes fluviales.

Source : Comité Départemental du Tourisme, 2011



Hébergement

Chambres d'hôtes
et Tourisme vert*

| | |
|------------------|----|
| Gîtes de groupes | 3 |
| Gîtes d'enfants | 0 |
| Chambres d'hôtes | 58 |

* hors gîtes ruraux

Sources : clévacances.fr, Gîtes de France, 2011

Fréquentation

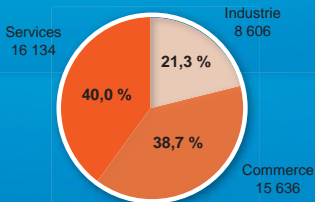
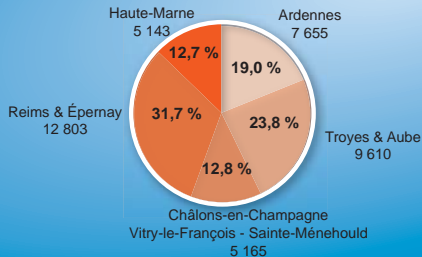
en nombre de visiteurs

| | |
|--|---------|
| Festival international des marionnettes | 157 700 |
| Woinic à Saulces-Monclin-Faissault | 120 268 |
| Parc animalier de la ville de Charleville-Mézières | 65 000 |
| Château fort de Sedan | 54 787 |
| Festival Cabaret vert | 48 000 |
| Musée de l'Ardenne à Charleville-Mézières | 33 625 |
| Relais des Postes à Launois-sur-Vence | 33 120 |

Source : Observatoire du Tourisme Ardennes - CDT - CCI, 2011

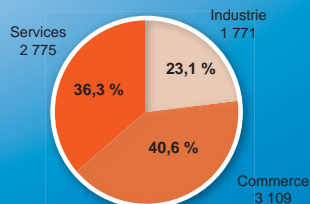
► 40 376 entreprises ressortissantes des Chambres de commerce et d'industrie de Champagne-Ardenne

Source : CCI de Champagne-Ardenne, 2011



► 7 655 entreprises ressortissantes de la Chambre de commerce et d'industrie des Ardennes

Source : CCI des Ardennes, 2011



CCIR Champagne-Ardenne
 10 rue de Chastillon - BP 537
 51011 Châlons-en-Champagne cedex
 tél : 03 26 69 33 40 - fax : 03 29 69 33 69
 courriel : cci@champagne-ardenne.cci.fr
 www.champagne-ardenne.cci.fr



Chambre de Commerce et d'Industrie
des Ardennes

CCI des Ardennes
 18A, avenue Georges Corneau - BP 389
 08106 Charleville-Mézières cedex
 tél : 03 24 56 62 62 - fax : 03 24 56 62 22
 courriel : cci@ardennes.cci.fr
 www.ardennes.cci.fr